

BÁO CÁO TÀI CHÍNH TỔNG HỢP
CHO NĂM TÀI CHÍNH KẾT THÚC NGÀY 31 THÁNG 12 NĂM 2023

CÔNG TY CỔ PHẦN
VẬN TẢI VÀ DỊCH VỤ HÀNG HẢI

MỤC LỤC

	Trang
1. Mục lục	1
2. Báo cáo của Tổng Giám đốc	2 - 5
3. Báo cáo kiểm toán độc lập	6 - 7
4. Bảng cân đối kế toán tổng hợp tại ngày 31 tháng 12 năm 2023	8 - 11
5. Báo cáo kết quả hoạt động kinh doanh tổng hợp cho năm tài chính kết thúc ngày 31 tháng 12 năm 2023	12
6. Báo cáo lưu chuyển tiền tệ tổng hợp cho năm tài chính kết thúc ngày 31 tháng 12 năm 2023	13 - 14
7. Bản thuyết minh Báo cáo tài chính tổng hợp cho năm tài chính kết thúc ngày 31 tháng 12 năm 2023	15 - 36

BÁO CÁO CỦA TỔNG GIÁM ĐỐC

Tổng Giám đốc Công ty Cổ phần Vận tải và Dịch vụ Hàng hải (sau đây gọi tắt là "Công ty") trình bày báo cáo của mình cùng với Báo cáo tài chính tổng hợp cho năm tài chính kết thúc ngày 31 tháng 12 năm 2023.

Khái quát về Công ty

Công ty Cổ phần Vận tải và Dịch vụ Hàng hải là doanh nghiệp được cổ phần hóa từ Xí nghiệp Vận tải biển và Dịch vụ Hàng hải theo Quyết định số 4396 ngày 21 tháng 11 năm 2005 của Bộ trưởng Bộ Giao thông Vận tải. Công ty hoạt động theo Giấy chứng nhận đăng ký doanh nghiệp số 0304184415, đăng ký lần đầu ngày 24 tháng 01 năm 2006 và đăng ký thay đổi lần thứ 27 ngày 07 tháng 9 năm 2023 do Sở Kế hoạch và Đầu tư TP. Hồ Chí Minh cấp.

Trụ sở hoạt động

Địa chỉ : 34 Nguyễn Thị Nghĩa, Phường Bến Thành, Quận 1, TP. Hồ Chí Minh.
Điện thoại : (84-28) 3925 0222
Fax : (84-28) 3925 0555

Công ty có các đơn vị trực thuộc hạch toán phụ thuộc sau:

Tên đơn vị	Địa chỉ
Chi nhánh Công ty Cổ phần Vận tải và Dịch vụ Hàng Hải tại Hà Nội	25 Quang Trung, Phường Trần Hưng Đạo, Quận Hoàn Kiếm, TP. Hà Nội.
Chi nhánh Công ty Cổ phần Vận tải và Dịch vụ Hàng Hải tại Bình Dương	Thửa đất số 1011, Tờ bản đồ số DC10.7, Khu phố Đồng An 3, Phường Bình Hòa, Thị xã Thuận An, Tỉnh Bình Dương.
Chi nhánh Công ty Cổ phần Vận tải và Dịch vụ Hàng Hải tại Đồng Nai	Tổ 3, Ấp 3, Xã Phú Thạnh, Huyện Nhơn Trạch, Tỉnh Đồng Nai.

Hoạt động kinh doanh chính của Công ty là:

- Khu du lịch sinh thái (không hoạt động tại trụ sở);
- Đóng chai đựng dung dịch lỏng, gồm đồ uống và thực phẩm; đóng gói đồ rắn; dán tem, nhãn và đóng dấu; bọc quà (trừ đóng gói thuốc bảo vệ thực vật);
- Mua bán hàng thực phẩm (không hoạt động tại trụ sở);
- Mua bán chất diệt khuẩn, diệt côn trùng dùng trong gia đình (trừ hóa chất có tính độc hại mạnh) (không tồn trữ hóa chất); mua bán đồ dùng cá nhân và gia đình, mỹ phẩm, chất xử lý mùi không khí, chất tẩy rửa, kim khí điện máy, dụng cụ thể thao (trừ súng đạn thể thao và vũ khí thô sơ), đồ chơi trẻ em (trừ đồ chơi có hại cho giáo dục nhân cách, sức khỏe của trẻ em hoặc ảnh hưởng đến an ninh trật tự, an toàn xã hội);
- Xây dựng công trình dân dụng;
- Kinh doanh vận tải biển;
- Xây dựng công trình thủy lợi, công trình giao thông;
- Mua bán phụ tùng xe có động cơ, các loại máy móc thiết bị;
- Mua bán vật liệu xây dựng, mua bán gỗ nhập khẩu và gỗ rừng trồng, giấy, sản phẩm từ giấy;
- Kinh doanh nhà hàng ăn uống (không hoạt động nhà hàng tại trụ sở);
- Kinh doanh vận tải hành khách bằng xe buýt;
- Đại lý vận tải biển; đại lý vận tải và giao nhận hàng hóa;
- Kinh doanh nhà;
- Mua bán đồ uống, nước giải khát, rượu bia (không kinh doanh dịch vụ ăn uống);
- Khai thác đá (đá khối, đá ốp lát, đá tấm, đá mỹ nghệ);
- Mua bán điện tử, viễn thông, quang học, băng đĩa (không mua bán băng đĩa tại trụ sở);
- Bán buôn vải, hàng may sẵn, giày dép;
- Bán lẻ lương thực, thực phẩm, đồ uống, thuốc lá, thuốc Lào chiếm tỷ trọng lớn trong các cửa hàng kinh doanh tổng hợp;
- Bán lẻ quần áo, giày dép, đồ dùng gia đình, hàng ngũ kim, mỹ phẩm, đồ trang sức, đồ chơi, đồ thể thao, lương thực thực phẩm trong siêu thị, trung tâm thương mại;
- Bán lẻ lương thực trong các cửa hàng chuyên doanh;

CÔNG TY CỔ PHẦN VẬN TẢI VÀ DỊCH VỤ HÀNG HẢI

BÁO CÁO CỦA TỔNG GIÁM ĐỐC (tiếp theo)

- Bảo dưỡng: xe có động cơ và ô tô, xe máy, phụ tùng xe có động cơ, các loại máy móc thiết bị;
- Mua bán nông, lâm sản nguyên liệu (không hoạt động tại trụ sở);
- Kinh doanh vận tải hàng hóa bằng đường bộ;
- Tư vấn đầu tư (trừ tư vấn tài chính, kế toán);
- Môi giới bất động sản, dịch vụ nhà đất;
- Môi giới thương mại;
- Mua bán hàng tin học, quang học, băng đĩa (không mua bán băng đĩa tại trụ sở);
- Dịch vụ khai thuế hải quan;
- Kinh doanh vận tải hành khách bằng xe taxi;
- Sản xuất vật liệu xây dựng;
- Kinh doanh khách sạn (không hoạt động khách sạn tại trụ sở);
- Bán lẻ thực phẩm trong các cửa hàng chuyên doanh;
- Bán lẻ đồ uống có cồn và không có cồn trong các cửa hàng chuyên doanh;
- Bán lẻ máy vi tính, thiết bị ngoại vi, phần mềm và thiết bị viễn thông;
- Bán lẻ vải, len, sợi, chỉ khâu và hàng dệt khác trong các cửa hàng chuyên doanh;
- Bán lẻ đồ ngũ kim, sơn, kính và thiết bị lắp đặt khác trong xây dựng trong các cửa hàng chuyên doanh;
- Bán lẻ thảm, đệm, chăn, màn, rèm, vật liệu phủ tường và sàn trong các cửa hàng chuyên doanh;
- Bán lẻ đồ điện gia dụng, giường, tủ, bàn, ghế và đồ nội thất tương tự, đèn và bộ đèn điện, đồ dùng gia đình khác chưa được phân vào đâu trong các cửa hàng chuyên doanh;
- Bán lẻ sách, báo, tạp chí văn phòng phẩm trong các cửa hàng chuyên doanh (có nội dung được phép lưu hành);
- Bán lẻ thiết bị, dụng cụ thể dục, thể thao trong các cửa hàng chuyên doanh;
- Bán lẻ trò chơi, đồ chơi trong các cửa hàng chuyên doanh (không kinh doanh đồ chơi có hại cho giáo dục nhân cách, sức khỏe của trẻ em hoặc ảnh hưởng đến an ninh trật tự, an toàn xã hội);
- Bán lẻ hàng may mặc, giày dép, hàng da và giả da, hàng lông thú, găng tay, bút tất, cà vạt, dây đeo quần trong các cửa hàng chuyên doanh;
- Bán lẻ thuốc, dụng cụ y tế, mỹ phẩm và vật phẩm vệ sinh trong các cửa hàng chuyên doanh;
- Bán lẻ máy ảnh, phim ảnh, thiết bị quang học, kính đeo mắt, đồng hồ và đồ trang sức, hàng lưu niệm, hàng đan lát, hàng thủ công mỹ nghệ trong các cửa hàng chuyên doanh;
- Bán lẻ lương thực, thực phẩm, đồ uống, thuốc lá, thuốc láo lưu động hoặc tại chợ;
- Bán lẻ nước hoa, mỹ phẩm, vật phẩm vệ sinh; bán lẻ thảm treo tường, thảm trải sàn, đệm, chăn màn; bán lẻ sách, truyện, báo, tạp chí (có nội dung được phép lưu hành); bán lẻ trò chơi và đồ chơi (không kinh doanh đồ chơi có hại cho giáo dục nhân cách, sức khỏe của trẻ em hoặc ảnh hưởng đến an ninh trật tự, an toàn xã hội); đồ dùng gia đình, hàng điện tử tiêu dùng; bán lẻ đĩa ghi âm thanh, hình ảnh (có nội dung được phép lưu hành);
- Cho thuê đồ dệt, trang phục và giày dép; đồ đạc, gốm sứ, đồ bếp; Đồ trang sức, bàn ghế, phong bật, quần áo; Sách, tạp chí; Hoa và cây; Thiết bị điện và đồ gia dụng cho gia đình;
- Cho thuê máy móc và thiết bị sử dụng sửa chữa nhà; thiết bị âm nhạc; máy móc và thiết bị nông lâm nghiệp, máy móc và thiết bị xây dựng và kỹ thuật dân dụng, máy móc và thiết bị văn phòng (tất cả thiết bị và máy móc cho thuê không kèm người điều khiển);
- Bán buôn máy móc, thiết bị y tế; mua bán vật liệu điện;
- Vận tải hàng hóa đường thủy nội địa;
- Hoạt động dịch vụ hỗ trợ trực tiếp cho vận tải đường sắt và đường bộ (trừ hóa lỏng khí để vận chuyển và trừ kinh doanh kết cấu hạ tầng đường sắt);
- Hoạt động dịch vụ hỗ trợ trực tiếp cho vận tải đường thủy;
- Bốc xếp hàng hóa (trừ bốc xếp hàng hóa cảng hàng không);
- Bán buôn phế liệu, phế thải kim loại, phi kim loại (không hoạt động tại trụ sở). Bán buôn hóa chất khác (trừ loại sử dụng trong nông nghiệp). Bán buôn hạt nhựa. Bán buôn thiết bị niêm phong dùng cho container. Bán buôn thuốc bảo vệ thực vật, vật tư nông nghiệp, thức ăn chăn nuôi, giống cây trồng, phân bón (không tồn trữ hóa chất);
- Kinh doanh lĩnh vực nội địa và quốc tế;
- Kho bãi và lưu giữ hàng hóa;
- Sản xuất tinh dầu, hương liệu, và các sản phẩm từ tinh dầu, hương liệu, dầu massage, hóa chất (không hoạt động tại trụ sở).

CÔNG TY CỔ PHẦN VẬN TẢI VÀ DỊCH VỤ HÀNG HẢI

BÁO CÁO CỦA TỔNG GIÁM ĐỐC (tiếp theo)

Hội đồng quản trị và Ban điều hành, quản lý

Hội đồng quản trị và Ban điều hành, quản lý của Công ty trong năm và cho đến thời điểm lập báo cáo này bao gồm:

Hội đồng quản trị

Họ và tên	Chức vụ	Ngày bổ nhiệm/tái bổ nhiệm
Ông Đỗ Văn Mười	Chủ tịch	Tái bổ nhiệm ngày 26 tháng 5 năm 2023
Ông Trần Việt Huy	Thành viên	Tái bổ nhiệm ngày 22 tháng 5 năm 2023
Ông Nguyễn Văn Quý	Thành viên	Tái bổ nhiệm ngày 22 tháng 5 năm 2023
Ông Lê Quý Nghĩa	Thành viên	Bổ nhiệm ngày 22 tháng 5 năm 2023
Ông Nguyễn Thành Đồng	Thành viên	Bổ nhiệm ngày 22 tháng 5 năm 2023

Ban kiểm soát

Họ và tên	Chức vụ	Ngày bổ nhiệm/miễn nhiệm
Ông Bùi Khắc Chung	Trưởng ban	Miễn nhiệm ngày 22 tháng 5 năm 2023
Ông Phạm Ngọc Khuê	Thành viên	Miễn nhiệm ngày 22 tháng 5 năm 2023
Ông Hồ Trọng Bình	Thành viên	Miễn nhiệm ngày 22 tháng 5 năm 2023
Ông Phạm Xuân Khoa	Trưởng ban	Bổ nhiệm ngày 24 tháng 5 năm 2023
Bà Trần Thị Tuyết Linh	Thành viên	Bổ nhiệm ngày 22 tháng 5 năm 2023
Bà Nguyễn Thị Việt Kiều	Thành viên	Bổ nhiệm ngày 22 tháng 5 năm 2023

Ban điều hành, quản lý

Họ và tên	Chức vụ	Ngày bổ nhiệm/tái bổ nhiệm
Ông Nguyễn Văn Quý	Tổng Giám đốc	Tái bổ nhiệm ngày 26 tháng 5 năm 2023
Ông Trần Việt Huy	Giám đốc điều hành	Bổ nhiệm ngày 08 tháng 5 năm 2008
Ông Đỗ Văn Mười	Giám đốc tài chính	Bổ nhiệm ngày 08 tháng 5 năm 2008
Ông Hồ Trọng Bình	Giám đốc nghiệp vụ	Bổ nhiệm ngày 01 tháng 12 năm 2020

Đại diện theo pháp luật

Người đại diện theo pháp luật của Công ty trong năm và cho đến thời điểm lập báo cáo này là Ông Nguyễn Văn Quý - Tổng Giám đốc (tái bổ nhiệm ngày 26 tháng 5 năm 2023).

Kiểm toán viên

Công ty TNHH Kiểm toán và Tư vấn A&C đã được chỉ định kiểm toán Báo cáo tài chính tổng hợp cho năm tài chính kết thúc ngày 31 tháng 12 năm 2023 của Công ty.

Trách nhiệm của Tổng Giám đốc

Tổng Giám đốc chịu trách nhiệm lập Báo cáo tài chính tổng hợp phản ánh trung thực và hợp lý tình hình tài chính tổng hợp, kết quả hoạt động kinh doanh tổng hợp và lưu chuyển tiền tệ tổng hợp của Công ty trong năm. Trong việc lập Báo cáo tài chính tổng hợp này, Tổng Giám đốc phải:

- Chọn lựa các chính sách kế toán thích hợp và áp dụng các chính sách này một cách nhất quán;
- Thực hiện các phán đoán và các ước tính một cách hợp lý và thận trọng;
- Nêu rõ các chuẩn mực kế toán áp dụng cho Công ty có được tuân thủ hay không và tất cả những sai lệch trọng yếu so với những chuẩn mực này đã được trình bày và giải thích trong Báo cáo tài chính tổng hợp;
- Lập Báo cáo tài chính tổng hợp trên cơ sở hoạt động liên tục trừ trường hợp không thể giả định rằng Công ty sẽ tiếp tục hoạt động liên tục;
- Thiết lập và thực hiện hệ thống kiểm soát nội bộ một cách hữu hiệu nhằm hạn chế rủi ro có sai sót trọng yếu do gian lận hoặc nhầm lẫn trong việc lập và trình bày Báo cáo tài chính tổng hợp.

Tổng Giám đốc đảm bảo các số kế toán thích hợp được lưu giữ đầy đủ để phản ánh tình hình tài chính tổng hợp của Công ty với mức độ chính xác hợp lý tại bất kỳ thời điểm nào và các sổ sách kế toán tuân thủ chế độ kế toán áp dụng. Tổng Giám đốc cũng chịu trách nhiệm quản lý các tài sản của Công ty và do đó đã thực hiện các biện pháp thích hợp để ngăn chặn và phát hiện các hành vi gian lận và các vi phạm khác.

Tổng Giám đốc cam kết đã tuân thủ các yêu cầu nêu trên trong việc lập Báo cáo tài chính tổng hợp.

CÔNG TY CỔ PHẦN VẬN TẢI VÀ DỊCH VỤ HÀNG HẢI

BÁO CÁO CỦA TỔNG GIÁM ĐỐC (tiếp theo)

Phê duyệt Báo cáo tài chính

Tổng Giám đốc phê duyệt Báo cáo tài chính tổng hợp đính kèm. Báo cáo tài chính tổng hợp đã phản ánh trung thực và hợp lý tình hình tài chính tổng hợp của Công ty tại thời điểm ngày 31 tháng 12 năm 2023, cũng như kết quả hoạt động kinh doanh tổng hợp và tình hình lưu chuyển tiền tệ tổng hợp cho năm tài chính kết thúc cùng ngày, phù hợp với các chuẩn mực kế toán Việt Nam, Chế độ Kế toán doanh nghiệp Việt Nam và các quy định pháp lý có liên quan đến việc lập và trình bày Báo cáo tài chính tổng hợp.



Nguyễn Văn Quý
Tổng Giám đốc

Ngày 28 tháng 3 năm 2024



Số: 1.0782/24/TC-AC

BÁO CÁO KIỂM TOÁN ĐỘC LẬP

Kính gửi: CÁC CỔ ĐÔNG, HỘI ĐỒNG QUẢN TRỊ VÀ TỔNG GIÁM ĐỐC CÔNG TY CỔ PHẦN VẬN TÀI VÀ DỊCH VỤ HÀNG HẢI

Chúng tôi đã kiểm toán Báo cáo tài chính tổng hợp kèm theo của Công ty Cổ phần Vận tải và Dịch vụ Hàng hải (sau đây gọi tắt là “Công ty”), được lập ngày 28 tháng 3 năm 2024, từ trang 08 đến trang 36, bao gồm Bảng cân đối kế toán tổng hợp tại ngày 31 tháng 12 năm 2023, Báo cáo kết quả hoạt động kinh doanh tổng hợp, Báo cáo lưu chuyển tiền tệ tổng hợp cho năm tài chính kết thúc cùng ngày và Bản thuyết minh Báo cáo tài chính tổng hợp.

Trách nhiệm của Tổng Giám đốc

Tổng Giám đốc Công ty chịu trách nhiệm về việc lập và trình bày trung thực và hợp lý Báo cáo tài chính tổng hợp của Công ty theo các chuẩn mực kế toán Việt Nam, Chế độ Kế toán doanh nghiệp Việt Nam và các quy định pháp lý có liên quan đến việc lập và trình bày Báo cáo tài chính tổng hợp và chịu trách nhiệm về kiểm soát nội bộ mà Tổng Giám đốc xác định là cần thiết để đảm bảo cho việc lập và trình bày Báo cáo tài chính tổng hợp không có sai sót trọng yếu do gian lận hoặc nhầm lẫn.

Trách nhiệm của Kiểm toán viên

Trách nhiệm của chúng tôi là đưa ra ý kiến về Báo cáo tài chính tổng hợp dựa trên kết quả của cuộc kiểm toán. Chúng tôi đã tiến hành kiểm toán theo các chuẩn mực kiểm toán Việt Nam. Các chuẩn mực này yêu cầu chúng tôi tuân thủ chuẩn mực và các quy định về đạo đức nghề nghiệp, lập kế hoạch và thực hiện cuộc kiểm toán để đạt được sự đảm bảo hợp lý về việc liệu Báo cáo tài chính tổng hợp của Công ty có còn sai sót trọng yếu hay không.

Công việc kiểm toán bao gồm thực hiện các thủ tục nhằm thu thập các bằng chứng kiểm toán về các số liệu và thuyết minh trên Báo cáo tài chính tổng hợp. Các thủ tục kiểm toán được lựa chọn dựa trên xét đoán của kiểm toán viên, bao gồm đánh giá rủi ro có sai sót trọng yếu trong Báo cáo tài chính tổng hợp do gian lận hoặc nhầm lẫn. Khi thực hiện đánh giá các rủi ro này, kiểm toán viên đã xem xét kiểm soát nội bộ của Công ty liên quan đến việc lập và trình bày Báo cáo tài chính tổng hợp trung thực, hợp lý nhằm thiết kế các thủ tục kiểm toán phù hợp với tình hình thực tế, tuy nhiên không nhằm mục đích đưa ra ý kiến về hiệu quả của kiểm soát nội bộ của Công ty. Công việc kiểm toán cũng bao gồm đánh giá tính thích hợp của các chính sách kế toán được áp dụng và tính hợp lý của các ước tính kế toán của Tổng Giám đốc cũng như đánh giá việc trình bày tổng thể Báo cáo tài chính tổng hợp.

Chúng tôi tin tưởng rằng các bằng chứng kiểm toán mà chúng tôi đã thu thập được là đầy đủ và thích hợp làm cơ sở cho ý kiến kiểm toán của chúng tôi.

Ý kiến của Kiểm toán viên

Theo ý kiến của chúng tôi, Báo cáo tài chính tổng hợp đã phản ánh trung thực và hợp lý, trên các khía cạnh trọng yếu tình hình tài chính tổng hợp của Công ty Cổ phần Vận tải và Dịch vụ Hàng hải tại ngày 31 tháng 12 năm 2023, cũng như kết quả hoạt động kinh doanh tổng hợp và tình hình lưu chuyển tiền tệ tổng hợp cho năm tài chính kết thúc cùng ngày, phù hợp với các chuẩn mực kế toán Việt Nam, Chế độ Kế toán doanh nghiệp Việt Nam và các quy định pháp lý có liên quan đến việc lập và trình bày Báo cáo tài chính tổng hợp.

Vấn đề cần nhấn mạnh

Không phù nhận ý kiến nêu trên, chúng tôi chỉ muốn lưu ý người đọc đến thuyết minh số VIII.1 trong Bản thuyết minh Báo cáo tài chính tổng hợp, trong đó mô tả sự không chắc chắn liên quan đến kết quả của vụ kiện mà Công ty bị Công ty TNHH MTV Thuốc lá Thanh Hóa kiện.

Công ty TNHH Kiểm toán và Tư vấn A&C



Phan Vũ Công Ba
Thành viên Ban Giám đốc
Số Giấy CNDKHN kiểm toán: 0097-2023-008-1
Người được ủy quyền



Nguyễn Hoàng Yến
Kiểm toán viên
Số Giấy CNDKHN kiểm toán: 0088-2023-008-1

TP. Hồ Chí Minh, ngày 28 tháng 3 năm 2024

CÔNG TY CỔ PHẦN VẬN TẢI VÀ DỊCH VỤ HÀNG HẢI

Địa chỉ: 34 Nguyễn Thị Nghĩa, Phường Bến Thành, Quận 1, TP.Hồ Chí Minh

BÁO CÁO TÀI CHÍNH TỔNG HỢP

Cho năm tài chính kết thúc ngày 31 tháng 12 năm 2023

BẢNG CÂN ĐỐI KẾ TOÁN TỔNG HỢP

Tại ngày 31 tháng 12 năm 2023

Đơn vị tính: VND

CHỈ TIÊU	Mã số	Thuyết minh	Số cuối năm	Số đầu năm
A - TÀI SẢN NGẮN HẠN	100		213.386.222.644	249.114.154.339
I. Tiền và các khoản tương đương tiền	110	V.1	23.360.742.280	51.198.349.502
1. Tiền	111		22.610.720.498	50.476.629.182
2. Các khoản tương đương tiền	112		750.021.782	721.720.320
II. Đầu tư tài chính ngắn hạn	120		306.053.000	306.053.000
1. Chứng khoán kinh doanh	121	V.2	1.006.053.000	1.006.053.000
2. Dự phòng giảm giá chứng khoán kinh doanh	122	V.2	(700.000.000)	(700.000.000)
3. Đầu tư nắm giữ đến ngày đáo hạn	123		-	-
III. Các khoản phải thu ngắn hạn	130		141.924.217.436	159.734.210.830
1. Phải thu ngắn hạn của khách hàng	131	V.3	99.851.404.121	102.858.367.736
2. Trả trước cho người bán ngắn hạn	132	V.4	6.855.795.970	11.700.926.766
3. Phải thu nội bộ ngắn hạn	133		-	-
4. Phải thu theo tiến độ kế hoạch hợp đồng xây dựng	134		-	-
5. Phải thu về cho vay ngắn hạn	135		-	-
6. Phải thu ngắn hạn khác	136	V.5	35.298.420.310	45.231.898.404
7. Dự phòng phải thu ngắn hạn khó đòi	137	V.6	(81.402.965)	(56.982.076)
8. Tài sản thiếu chờ xử lý	139		-	-
IV. Hàng tồn kho	140		34.252.819.836	33.670.358.194
1. Hàng tồn kho	141	V.7	34.252.819.836	33.670.358.194
2. Dự phòng giảm giá hàng tồn kho	149		-	-
V. Tài sản ngắn hạn khác	150		13.542.390.092	4.205.182.813
1. Chi phí trả trước ngắn hạn	151	V.8a	2.019.254.341	1.882.316.753
2. Thuế giá trị gia tăng được khấu trừ	152		11.490.139.512	1.434.096.382
3. Thuế và các khoản khác phải thu Nhà nước	153	V.14	32.996.239	888.769.678
4. Giao dịch mua bán lại trái phiếu Chính phủ	154		-	-
5. Tài sản ngắn hạn khác	155		-	-

CÔNG TY CỔ PHẦN VẬN TÀI VÀ DỊCH VỤ HÀNG HẢI

Địa chỉ: 34 Nguyễn Thị Nghĩa, Phường Bến Thành, Quận 1, TP.Hồ Chí Minh

BÁO CÁO TÀI CHÍNH TỔNG HỢP

Cho năm tài chính kết thúc ngày 31 tháng 12 năm 2023

Bảng cân đối kế toán tổng hợp (tiếp theo)

CHỈ TIÊU	Mã số	Thuyết minh	Số cuối năm	Số đầu năm
B- TÀI SẢN DÀI HẠN	200		181.423.084.183	181.107.931.021
I. Các khoản phải thu dài hạn	210		-	-
1. Phải thu dài hạn của khách hàng	211		-	-
2. Trả trước cho người bán dài hạn	212		-	-
3. Vốn kinh doanh ở đơn vị trực thuộc	213		-	-
4. Phải thu nội bộ dài hạn	214		-	-
5. Phải thu về cho vay dài hạn	215		-	-
6. Phải thu dài hạn khác	216		-	-
7. Dự phòng phải thu dài hạn khó đòi	219		-	-
II. Tài sản cố định	220		171.811.482.126	113.859.137.328
1. Tài sản cố định hữu hình	221	V.9	101.634.106.800	42.581.159.057
- Nguyên giá	222		160.388.805.361	91.037.049.488
- Giá trị hao mòn lũy kế	223		(58.754.698.561)	(48.455.890.431)
2. Tài sản cố định thuê tài chính	224		-	-
- Nguyên giá	225		-	-
- Giá trị hao mòn lũy kế	226		-	-
3. Tài sản cố định vô hình	227	V.10	70.177.375.326	71.277.978.271
- Nguyên giá	228		79.041.520.249	79.041.520.249
- Giá trị hao mòn lũy kế	229		(8.864.144.923)	(7.763.541.978)
III. Bất động sản đầu tư	230		-	-
- Nguyên giá	231		-	-
- Giá trị hao mòn lũy kế	232		-	-
IV. Tài sản dở dang dài hạn	240		-	58.937.890.981
1. Chi phí sản xuất, kinh doanh dở dang dài hạn	241		-	-
2. Chi phí xây dựng cơ bản dở dang	242	V.11	-	58.937.890.981
V. Đầu tư tài chính dài hạn	250		-	-
1. Đầu tư vào công ty con	251		-	-
2. Đầu tư vào công ty liên doanh, liên kết	252		-	-
3. Đầu tư góp vốn vào đơn vị khác	253		-	-
4. Dự phòng đầu tư tài chính dài hạn	254		-	-
5. Đầu tư nắm giữ đến ngày đáo hạn	255		-	-
VI. Tài sản dài hạn khác	260		9.611.602.057	8.310.902.712
1. Chi phí trả trước dài hạn	261	V.8b	9.611.602.057	8.310.902.712
2. Tài sản thuế thu nhập hoãn lại	262		-	-
3. Thiết bị, vật tư, phụ tùng thay thế dài hạn	263		-	-
4. Tài sản dài hạn khác	268		-	-
TỔNG CỘNG TÀI SẢN	270		394.809.306.827	430.222.085.360

CÔNG TY CỔ PHẦN VẬN TẢI VÀ DỊCH VỤ HÀNG HẢI

Địa chỉ: 34 Nguyễn Thị Nghĩa, Phường Bến Thành, Quận 1, TP.Hồ Chí Minh

BÁO CÁO TÀI CHÍNH TỔNG HỢP

Cho năm tài chính kết thúc ngày 31 tháng 12 năm 2023

Bảng cân đối kê toán tổng hợp (tiếp theo)

CHỈ TIÊU	Mã số	Thuyết minh	Số cuối năm	
			Số cuối năm	Số đầu năm
C - NỢ PHẢI TRẢ	300		160.916.580.025	217.236.654.050
I. Nợ ngắn hạn	310		156.387.656.891	198.978.160.969
1. Phải trả người bán ngắn hạn	311	V.12	121.968.888.361	140.807.780.778
2. Người mua trả tiền trước ngắn hạn	312	V.13	16.399.957.774	22.720.352.483
3. Thuế và các khoản phải nộp Nhà nước	313	V.14	2.284.093.839	4.265.847.892
4. Phải trả người lao động	314	V.15	3.084.347.134	2.768.877.445
5. Chi phí phải trả ngắn hạn	315		-	91.212.852
6. Phải trả nội bộ ngắn hạn	316		-	-
7. Phải trả theo tiến độ kế hoạch hợp đồng xây dựng	317		-	-
8. Doanh thu chưa thực hiện ngắn hạn	318		-	-
9. Phải trả ngắn hạn khác	319	V.16	8.942.471.604	10.072.347.536
10. Vay và nợ thuê tài chính ngắn hạn	320	V.17a	811.200.000	15.058.043.804
11. Dự phòng phải trả ngắn hạn	321		-	-
12. Quỹ khen thưởng, phúc lợi	322	V.18	2.896.698.179	3.193.698.179
13. Quỹ bình ổn giá	323		-	-
14. Giao dịch mua bán lại trái phiếu Chính phủ	324		-	-
II. Nợ dài hạn	330		4.528.923.134	18.258.493.081
1. Phải trả người bán dài hạn	331		-	-
2. Người mua trả tiền trước dài hạn	332		-	-
3. Chi phí phải trả dài hạn	333		-	-
4. Phải trả nội bộ về vốn kinh doanh	334		-	-
5. Phải trả nội bộ dài hạn	335		-	-
6. Doanh thu chưa thực hiện dài hạn	336		-	-
7. Phải trả dài hạn khác	337		-	-
8. Vay và nợ thuê tài chính dài hạn	338	V.17b	4.528.923.134	18.258.493.081
9. Trái phiếu chuyển đổi	339		-	-
10. Cổ phiếu ưu đãi	340		-	-
11. Thuế thu nhập hoãn lại phải trả	341		-	-
12. Dự phòng phải trả dài hạn	342		-	-
13. Quỹ phát triển khoa học và công nghệ	343		-	-



CÔNG TY CỔ PHẦN VẬN TẢI VÀ DỊCH VỤ HÀNG HẢI

Địa chỉ: 34 Nguyễn Thị Nghĩa, Phường Bến Thành, Quận 1, TP.Hồ Chí Minh

BÁO CÁO TÀI CHÍNH TỔNG HỢP

Cho năm tài chính kết thúc ngày 31 tháng 12 năm 2023

Bảng cân đối kế toán tổng hợp (tiếp theo)

CHỈ TIÊU	Mã số	Thuyết minh	Số cuối năm	Số đầu năm
D - VỐN CHỦ SỞ HỮU	400		233.892.726.802	212.985.431.310
I. Vốn chủ sở hữu	410		233.892.726.802	212.985.431.310
1. Vốn góp của chủ sở hữu	411	V.19	54.556.200.000	45.484.130.000
- Cổ phiếu phổ thông có quyền biểu quyết	411a		54.556.200.000	45.484.130.000
- Cổ phiếu ưu đãi	411b		-	-
2. Thặng dư vốn cổ phần	412		-	-
3. Quyền chọn chuyển đổi trái phiếu	413		-	-
4. Vốn khác của chủ sở hữu	414		-	-
5. Cổ phiếu quỹ	415	V.19	(121.000.000)	(121.000.000)
6. Chênh lệch đánh giá lại tài sản	416		-	-
7. Chênh lệch tỷ giá hối đoái	417		-	-
8. Quỹ đầu tư phát triển	418	V.19	13.786.296.158	13.786.296.158
9. Quỹ hỗ trợ sắp xếp doanh nghiệp	419		-	-
10. Quỹ khác thuộc vốn chủ sở hữu	420		-	-
11. Lợi nhuận sau thuế chưa phân phối	421	V.19	165.671.230.644	153.836.005.152
- Lợi nhuận sau thuế chưa phân phối lũy kể đến cuối kỳ trước	421a		137.959.465.652	153.836.005.152
- Lợi nhuận sau thuế chưa phân phối kỳ này	421b		27.711.764.992	-
12. Nguồn vốn đầu tư xây dựng cơ bản	422		-	-
II. Nguồn kinh phí và quỹ khác	430		-	-
1. Nguồn kinh phí	431		-	-
2. Nguồn kinh phí đã hình thành tài sản cố định	432		-	-
TỔNG CỘNG NGUỒN VỐN	440		394.809.306.827	430.222.085.360

TP. Hồ Chí Minh, ngày 28 tháng 3 năm 2024


Đào Ngọc Trang
Người lập

Đỗ Văn Mười
Kế toán trưởngNguyễn Văn Quý
Tổng Giám đốc

CÔNG TY CỔ PHẦN VẬN TÀI VÀ DỊCH VỤ HÀNG HẢI

Địa chỉ: 34 Nguyễn Thị Nghĩa, Phường Bến Thành, Quận 1, TP.Hồ Chí Minh

BÁO CÁO TÀI CHÍNH TỔNG HỢP

Cho năm tài chính kết thúc ngày 31 tháng 12 năm 2023


BÁO CÁO KẾT QUẢ HOẠT ĐỘNG KINH DOANH TỔNG HỢP


Cho năm tài chính kết thúc ngày 31 tháng 12 năm 2023

Đơn vị tính: VND

CHỈ TIÊU	Mã số	Thuyết minh	Năm nay	
			Năm nay	Năm trước
1. Doanh thu bán hàng và cung cấp dịch vụ	01	VI.1	1.019.334.582.482	737.006.564.020
2. Các khoản giảm trừ doanh thu	02	VI.2	7.042.131.977	4.138.978.281
3. Doanh thu thuần về bán hàng và cung cấp dịch vụ	10		1.012.292.450.505	732.867.585.739
4. Giá vốn hàng bán	11	VI.3	879.174.999.612	613.890.026.174
5. Lợi nhuận gộp về bán hàng và cung cấp dịch vụ	20		133.117.450.893	118.977.559.565
6. Doanh thu hoạt động tài chính	21	VI.4	3.582.587.117	2.229.943.273
7. Chi phí tài chính	22	VI.5	7.044.468.679	6.349.043.953
Trong đó: chi phí lãi vay	23		1.929.353.331	884.678.330
8. Chi phí bán hàng	25	VI.6	42.216.657.215	38.959.876.522
9. Chi phí quản lý doanh nghiệp	26	VI.7	59.090.967.137	51.075.527.396
10. Lợi nhuận thuần từ hoạt động kinh doanh	30		28.347.944.979	24.823.054.967
11. Thu nhập khác	31	VI.8	6.830.466.616	4.716.590.272
12. Chi phí khác	32	VI.9	430.964.284	327.165.452
13. Lợi nhuận khác	40		6.399.502.332	4.389.424.820
14. Tổng lợi nhuận kế toán trước thuế	50		34.747.447.311	29.212.479.787
15. Chi phí thuế thu nhập doanh nghiệp hiện hành	51	V.14	7.035.682.319	6.296.734.333
16. Chi phí thuế thu nhập doanh nghiệp hoãn lại	52		-	-
17. Lợi nhuận sau thuế thu nhập doanh nghiệp	60		27.711.764.992	22.915.745.454
18. Lãi cơ bản trên cổ phiếu	70	VI.10	5.091	4.210
19. Lãi suy giảm trên cổ phiếu	71	VI.10	5.091	4.210

TP. Hồ Chí Minh, ngày 28 tháng 3 năm 2024


 Đào Ngọc Trang
 Người lập


 Đỗ Văn Mười
 Kế toán trưởng


 Nguyễn Văn Quý
 Tổng Giám đốc


CÔNG TY CỔ PHẦN VẬN TÀI VÀ DỊCH VỤ HÀNG HẢI

Địa chỉ: 34 Nguyễn Thị Nghĩa, Phường Bến Thành, Quận 1, TP.Hồ Chí Minh

BÁO CÁO TÀI CHÍNH TỔNG HỢP

Cho năm tài chính kết thúc ngày 31 tháng 12 năm 2023

BÁO CÁO LƯU CHUYỂN TIỀN TỆ TỔNG HỢP

(Theo phương pháp gián tiếp)

Cho năm tài chính kết thúc ngày 31 tháng 12 năm 2023

Đơn vị tính: VND

CHỈ TIÊU	Mã số	Thuyết minh	Năm nay	Năm trước
I. Lưu chuyển tiền từ hoạt động kinh doanh				
1. Lợi nhuận trước thuế	01		34.747.447.311	29.212.479.787
2. Điều chỉnh cho các khoản:				
- Khấu hao tài sản cố định và bất động sản đầu tư	02	V.9; V.10	11.728.198.957	8.606.162.142
- Các khoản dự phòng	03	V.6	24.420.889	56.982.076
- Lãi, lỗ chênh lệch tỷ giá hối đoái do đánh giá lại các khoản mục tiền tệ có gốc ngoại tệ	04	VI.5	432.466.278	85.105.086
- Lãi, lỗ từ hoạt động đầu tư	05	VI.4; VI.8	(132.261.008)	(420.400.940)
- Chi phí lãi vay	06	VI.5	1.929.353.331	884.678.330
- Các khoản điều chỉnh khác	07		-	-
3. Lợi nhuận từ hoạt động kinh doanh trước thay đổi vốn lưu động	08		48.729.625.758	38.425.006.481
- Tăng, giảm các khoản phải thu	09		8.585.302.814	6.662.472.702
- Tăng, giảm hàng tồn kho	10		(582.461.642)	4.258.178.837
- Tăng, giảm các khoản phải trả	11		(26.769.343.900)	(6.649.648.051)
- Tăng, giảm chi phí trả trước	12		(1.437.636.933)	439.721.300
- Tăng, giảm chứng khoán kinh doanh	13		-	-
- Tiền lãi vay đã trả	14	VI.5	(1.929.353.331)	(884.678.330)
- Thuế thu nhập doanh nghiệp đã nộp	15	V.14	(8.307.929.048)	(3.614.326.758)
- Tiền thu khác từ hoạt động kinh doanh	16		-	-
- Tiền chi khác cho hoạt động kinh doanh	17	V.18	(297.000.000)	(210.572.261)
Lưu chuyển tiền thuần từ hoạt động kinh doanh	20		17.991.203.718	38.426.153.920
II. Lưu chuyển tiền từ hoạt động đầu tư				
1. Tiền chi để mua sắm, xây dựng tài sản cố định và các tài sản dài hạn khác	21	V.9 V.11, VII	(10.747.722.419)	(6.042.619.547)
2. Tiền thu từ thanh lý, nhượng bán tài sản cố định và các tài sản dài hạn khác	22	V.9, VI.8	16.000.000	322.777.778
3. Tiền chi cho vay, mua các công cụ nợ của đơn vị khác	23		-	-
4. Tiền thu hồi cho vay, bán lại các công cụ nợ của đơn vị khác	24		-	53.481.260
5. Tiền chi đầu tư góp vốn vào đơn vị khác	25		-	-
6. Tiền thu hồi đầu tư góp vốn vào đơn vị khác	26		-	-
7. Tiền thu lãi cho vay, cổ tức và lợi nhuận được chia	27	VI.4	116.261.008	97.623.162
Lưu chuyển tiền thuần từ hoạt động đầu tư	30		(10.615.461.411)	(5.568.737.347)

CÔNG TY CỔ PHẦN VẬN TẢI VÀ DỊCH VỤ HÀNG HẢI

Địa chỉ: 34 Nguyễn Thị Nghĩa, Phường Bến Thành, Quận 1, TP.Hồ Chí Minh


BÁO CÁO TÀI CHÍNH TỔNG HỢP


Cho năm tài chính kết thúc ngày 31 tháng 12 năm 2023


Báo cáo lưu chuyển tiền tệ tổng hợp (tiếp theo)

CHỈ TIÊU	Mã số	Thuyết minh	Số tiền	
			Năm nay	Năm trước
III. Lưu chuyển tiền từ hoạt động tài chính				
1. Tiền thu từ phát hành cổ phiếu, nhận vốn góp của chủ sở hữu	31		-	-
2. Tiền trả lại vốn góp cho các chủ sở hữu, mua lại cổ phiếu của doanh nghiệp đã phát hành	32		-	-
3. Tiền thu từ đi vay	33	V.17	5.303.163.194	34.071.773.202
4. Tiền trả nợ gốc vay	34	V.17	(33.279.576.945)	(43.295.612.225)
5. Tiền trả nợ gốc thuê tài chính	35		-	-
6. Cổ tức, lợi nhuận đã trả cho chủ sở hữu	36	V.19	(6.804.469.500)	-
Lưu chuyển tiền thuần từ hoạt động tài chính	40		(34.780.883.251)	(9.223.839.023)
Lưu chuyển tiền thuần trong năm	50		(27.405.140.944)	23.633.577.550
Tiền và tương đương tiền đầu năm	60	V.1	51.198.349.502	27.649.877.038
Ảnh hưởng của thay đổi tỷ giá hối đoái quy đổi ngoại tệ	61		(432.466.278)	(85.105.086)
Tiền và tương đương tiền cuối năm	70	V.1	23.360.742.280	51.198.349.502

TP. Hồ Chí Minh, ngày 28 tháng 3 năm 2024


 Đào Ngọc Trang
 Người lập


 Đỗ Văn Mười
 Kế toán trưởng


 Nguyễn Văn Quý
 Tổng Giám đốc


CÔNG TY CỔ PHẦN VẬN TẢI VÀ DỊCH VỤ HÀNG HẢI

Địa chỉ: 34 Nguyễn Thị Nghĩa, Phường Bến Thành, Quận 1, TP. Hồ Chí Minh

BÁO CÁO TÀI CHÍNH TỔNG HỢP

Cho năm tài chính kết thúc ngày 31 tháng 12 năm 2023

BẢN THUYẾT MINH BÁO CÁO TÀI CHÍNH TỔNG HỢP

Cho năm tài chính kết thúc ngày 31 tháng 12 năm 2023

I. ĐẶC ĐIỂM HOẠT ĐỘNG

1. Hình thức sở hữu vốn

Công ty Cổ phần Vận tải và Dịch vụ Hàng hải (sau đây gọi tắt là "Công ty") là công ty cổ phần.

2. Lĩnh vực kinh doanh

Lĩnh vực kinh doanh của Công ty là kinh doanh thương mại và dịch vụ.

3. Ngành nghề kinh doanh

Hoạt động kinh doanh chính của Công ty là: Kinh doanh vận tải hàng hóa bằng đường bộ; Dịch vụ khai thuế hải quan; Đại lý vận tải biển, đại lý vận tải và giao nhận hàng hóa; Mua bán đồ uống, nước giải khát, rượu bia; Kinh doanh nhà hàng ăn uống; Bán lẻ quần áo, giày dép, đồ dùng gia đình, hàng ngũ kim, mỹ phẩm, đồ trang sức, đồ chơi, đồ thể thao, lương thực thực phẩm trong siêu thị, trung tâm thương mại.

4. Chu kỳ sản xuất, kinh doanh thông thường

Chu kỳ sản xuất kinh doanh thông thường của Công ty không quá 12 tháng.

5. Tuyên bố về khả năng so sánh thông tin trên Báo cáo tài chính tổng hợp

Các số liệu tương ứng của năm trước so sánh được với số liệu của năm nay.

6. Cấu trúc Công ty

Đơn vị trực thuộc không có tư cách pháp nhân hạch toán phụ thuộc

Tên đơn vị	Địa chỉ
Chi nhánh Công ty Cổ phần Vận tải và Dịch vụ Hàng Hải tại Hà Nội	25 Quang Trung, Phường Trần Hưng Đạo, Quận Hoàn Kiếm, TP. Hà Nội.
Chi nhánh Công ty Cổ phần Vận tải và Dịch vụ Hàng Hải tại Bình Dương	Thửa đất số 1011, Tờ bản đồ số DC10.7, Khu phố Đồng An 3, Phường Bình Hòa, Thị xã Thuận An, Tỉnh Bình Dương.
Chi nhánh Công ty Cổ phần Vận tải và Dịch vụ Hàng Hải tại Đồng Nai	Tổ 3, Ấp 3, Xã Phú Thạnh, Huyện Nhơn Trạch, Tỉnh Đồng Nai.

7. Nhân viên

Tại ngày kết thúc năm tài chính, Công ty có 224 nhân viên đang làm việc (số đầu năm là 195 nhân viên).

II. NĂM TÀI CHÍNH, ĐƠN VỊ TIỀN TỆ SỬ DỤNG TRONG KẾ TOÁN

1. Năm tài chính

Năm tài chính của Công ty bắt đầu từ ngày 01 tháng 01 và kết thúc vào ngày 31 tháng 12 hàng năm.

2. Đơn vị tiền tệ sử dụng trong kế toán

Đơn vị tiền tệ sử dụng trong kế toán là Đồng Việt Nam (VND) do phần lớn các nghiệp vụ được thực hiện bằng đơn vị tiền tệ VND.

CÔNG TY CỔ PHẦN VẬN TÀI VÀ DỊCH VỤ HÀNG HẢI

Địa chỉ: 34 Nguyễn Thị Nghĩa, Phường Bến Thành, Quận 1, TP. Hồ Chí Minh

BÁO CÁO TÀI CHÍNH TỔNG HỢP

Cho năm tài chính kết thúc ngày 31 tháng 12 năm 2023

Bản thuyết minh Báo cáo tài chính tổng hợp (tiếp theo)

III. CHUẨN MỰC VÀ CHẾ ĐỘ KẾ TOÁN ÁP DỤNG

1. Chế độ kế toán áp dụng

Công ty áp dụng các chuẩn mực kế toán Việt Nam, Chế độ Kế toán doanh nghiệp Việt Nam được ban hành theo Thông tư số 200/2014/TT-BTC ngày 22 tháng 12 năm 2014, Thông tư số 53/2016/TT-BTC ngày 21 tháng 3 năm 2016 và các thông tư hướng dẫn thực hiện chuẩn mực kế toán của Bộ Tài chính trong việc lập và trình bày Báo cáo tài chính tổng hợp.

2. Tuyên bố về việc tuân thủ chuẩn mực kế toán và chế độ kế toán

Tổng Giám đốc đảm bảo đã tuân thủ yêu cầu của các chuẩn mực kế toán Việt Nam, Chế độ Kế toán doanh nghiệp Việt Nam được ban hành theo Thông tư số 200/2014/TT-BTC ngày 22 tháng 12 năm 2014, Thông tư số 53/2016/TT-BTC ngày 21 tháng 3 năm 2016 cũng như các thông tư hướng dẫn thực hiện chuẩn mực kế toán của Bộ Tài chính trong việc lập và trình bày Báo cáo tài chính tổng hợp.

IV. CÁC CHÍNH SÁCH KẾ TOÁN ÁP DỤNG

1. Cơ sở lập Báo cáo tài chính

Báo cáo tài chính được lập trên cơ sở kế toán dồn tích (trừ các thông tin liên quan đến các luồng tiền).

Đơn vị trực thuộc hình thành bộ máy kế toán riêng, hạch toán phụ thuộc. Báo cáo tài chính tổng hợp của toàn Công ty được lập trên cơ sở tổng hợp Báo cáo tài chính của đơn vị trực thuộc. Doanh thu và số dư giữa các đơn vị trực thuộc được loại trừ khi lập Báo cáo tài chính tổng hợp.

2. Các giao dịch bằng ngoại tệ

Các giao dịch phát sinh bằng ngoại tệ được chuyển đổi theo tỷ giá tại ngày phát sinh giao dịch. Số dư các khoản mục tiền tệ có gốc ngoại tệ tại ngày kết thúc năm tài chính được quy đổi theo tỷ giá tại ngày này.

Chênh lệch tỷ giá phát sinh trong năm từ các giao dịch bằng ngoại tệ được ghi nhận vào doanh thu hoạt động tài chính hoặc chi phí tài chính. Chênh lệch tỷ giá do đánh giá lại các khoản mục tiền tệ có gốc ngoại tệ tại ngày kết thúc năm tài chính sau khi bù trừ chênh lệch tăng và chênh lệch giảm được ghi nhận vào doanh thu hoạt động tài chính hoặc chi phí tài chính.

Tỷ giá sử dụng để quy đổi các giao dịch phát sinh bằng ngoại tệ là tỷ giá giao dịch thực tế tại thời điểm phát sinh giao dịch. Tỷ giá giao dịch thực tế đối với các giao dịch bằng ngoại tệ được xác định như sau:

- Đối với hợp đồng mua bán ngoại tệ (hợp đồng mua bán ngoại tệ giao ngay, hợp đồng kỳ hạn, hợp đồng tương lai, hợp đồng quyền chọn, hợp đồng hoán đổi): tỷ giá ký kết trong hợp đồng mua, bán ngoại tệ giữa Công ty và ngân hàng.
- Đối với các khoản góp vốn hoặc nhận vốn góp: tỷ giá mua ngoại tệ của ngân hàng nơi Công ty mở tài khoản để nhận vốn của nhà đầu tư tại ngày góp vốn.
- Đối với nợ phải thu: tỷ giá mua ngoại tệ của ngân hàng thương mại nơi Công ty chỉ định khách hàng thanh toán tại thời điểm giao dịch phát sinh.
- Đối với nợ phải trả: tỷ giá bán ngoại tệ của ngân hàng thương mại nơi Công ty dự kiến giao dịch tại thời điểm giao dịch phát sinh.
- Đối với các giao dịch mua sắm tài sản hoặc các khoản chi phí được thanh toán ngay bằng ngoại tệ (không qua các tài khoản phải trả): tỷ giá mua ngoại tệ của ngân hàng thương mại nơi Công ty thực hiện thanh toán.

Tỷ giá sử dụng để đánh giá lại số dư các khoản mục tiền tệ có gốc ngoại tệ tại ngày kết thúc năm tài chính được xác định theo nguyên tắc sau:

CÔNG TY CỔ PHẦN VẬN TÀI VÀ DỊCH VỤ HÀNG HẢI

Địa chỉ: 34 Nguyễn Thị Nghĩa, Phường Bến Thành, Quận 1, TP. Hồ Chí Minh

BÁO CÁO TÀI CHÍNH TỔNG HỢP

Cho năm tài chính kết thúc ngày 31 tháng 12 năm 2023

Bản thuyết minh Báo cáo tài chính tổng hợp (tiếp theo)

- Đối với các khoản ngoại tệ gửi ngân hàng: tỷ giá mua ngoại tệ của ngân hàng nơi Công ty mở tài khoản ngoại tệ.
- Đối với các khoản mục tiền tệ có gốc ngoại tệ được phân loại là tài sản khác: tỷ giá mua ngoại tệ của Ngân hàng TMCP Ngoại thương Việt Nam (Ngân hàng Công ty thường xuyên có giao dịch).
- Đối với các khoản mục tiền tệ có gốc ngoại tệ được phân loại là nợ phải trả: tỷ giá bán ngoại tệ của Ngân hàng TMCP Ngoại thương Việt Nam (Ngân hàng Công ty thường xuyên có giao dịch).

3. Tiền và các khoản tương đương tiền

Tiền bao gồm tiền mặt và tiền gửi ngân hàng không kỳ hạn. Các khoản tương đương tiền là các khoản đầu tư ngắn hạn có thời hạn thu hồi không quá 03 tháng kể từ ngày đầu tư, có khả năng chuyển đổi dễ dàng thành một lượng tiền xác định và không có rủi ro trong việc chuyển đổi thành tiền tại thời điểm báo cáo.

4. Các khoản đầu tư tài chính

Chứng khoán kinh doanh

Khoản đầu tư được phân loại là chứng khoán kinh doanh khi nắm giữ vì mục đích mua bán để kiếm lời.

Chứng khoán kinh doanh được ghi sổ kế toán theo giá gốc. Giá gốc của chứng khoán kinh doanh được xác định theo giá trị hợp lý của các khoản thanh toán tại thời điểm giao dịch phát sinh cộng các chi phí liên quan đến giao dịch mua chứng khoán kinh doanh.

Thời điểm ghi nhận các khoản chứng khoán kinh doanh là thời điểm Công ty có quyền sở hữu, cụ thể như sau:

- Đối với chứng khoán niêm yết: được ghi nhận tại thời điểm khớp lệnh (T+0).
- Đối với chứng khoán chưa niêm yết: được ghi nhận tại thời điểm chính thức có quyền sở hữu theo quy định của pháp luật.

Tiền lãi, cổ tức và lợi nhuận của các kỳ trước khi chứng khoán kinh doanh được mua được hạch toán giảm giá trị của chính chứng khoán kinh doanh đó. Tiền lãi, cổ tức và lợi nhuận của các kỳ sau khi chứng khoán kinh doanh được mua được ghi nhận doanh thu. Cổ tức được nhận bằng cổ phiếu chỉ được theo dõi số lượng cổ phiếu tăng thêm, không ghi nhận giá trị cổ phiếu nhận được.

Cổ phiếu hoán đổi được xác định theo giá trị hợp lý tại ngày trao đổi. Giá trị hợp lý của cổ phiếu được xác định như sau:

- Đối với cổ phiếu của công ty niêm yết, giá trị hợp lý của cổ phiếu là giá đóng cửa niêm yết trên thị trường chứng khoán tại ngày trao đổi. Trường hợp tại ngày trao đổi thị trường chứng khoán không giao dịch thì giá trị hợp lý của cổ phiếu là giá đóng cửa phiên giao dịch trước liền kề với ngày trao đổi.
- Đối với cổ phiếu chưa niêm yết được giao dịch trên sàn UPCOM, giá trị hợp lý của cổ phiếu là giá giao dịch đóng cửa trên sàn UPCOM tại ngày trao đổi. Trường hợp ngày trao đổi sàn UPCOM không giao dịch thì giá trị hợp lý của cổ phiếu là giá đóng cửa phiên giao dịch trước liền kề với ngày trao đổi.
- Đối với cổ phiếu chưa niêm yết khác, giá trị hợp lý của cổ phiếu là giá do các bên thỏa thuận theo hợp đồng hoặc giá trị sổ sách tại thời điểm trao đổi.

Dự phòng giảm giá chứng khoán kinh doanh được lập cho từng loại chứng khoán được mua bán trên thị trường và có giá trị hợp lý thấp hơn giá gốc. Giá trị hợp lý của chứng khoán kinh doanh được xác định như sau:

- Đối với chứng khoán niêm yết trên thị trường chứng khoán: giá đóng cửa tại ngày gần nhất có giao dịch tính đến thời điểm kết thúc năm tài chính

CÔNG TY CỔ PHẦN VẬN TẢI VÀ DỊCH VỤ HÀNG HẢI

Địa chỉ: 34 Nguyễn Thị Nghĩa, Phường Bến Thành, Quận 1, TP. Hồ Chí Minh

BÁO CÁO TÀI CHÍNH TỔNG HỢP

Cho năm tài chính kết thúc ngày 31 tháng 12 năm 2023

Bản thuyết minh Báo cáo tài chính tổng hợp (tiếp theo)

- Đối với cổ phiếu đã đăng ký giao dịch trên thị trường giao dịch của các công ty đại chúng chưa niêm yết và các doanh nghiệp Nhà nước thực hiện cổ phần hóa dưới hình thức chào bán chứng khoán ra công chúng (UPCOM): giá tham chiếu bình quân trong 30 ngày giao dịch liền kề gần nhất trước thời điểm kết thúc năm tài chính do Sở Giao dịch chứng khoán công bố.
- Trường hợp cổ phiếu đã niêm yết trên thị trường chứng khoán hoặc cổ phiếu của công ty cổ phần đã đăng ký giao dịch trên thị trường Upcom không có giao dịch trong vòng 30 ngày trước ngày trích lập dự phòng, cổ phiếu đã niêm yết bị hủy niêm yết, bị đình chỉ giao dịch, bị ngừng giao dịch: việc lập dự phòng được thực hiện căn cứ vào khoản lỗ của công ty được đầu tư mức trích lập bằng chênh lệch giữa vốn đầu tư thực tế của các chủ sở hữu và vốn chủ sở hữu tại ngày kết thúc năm tài chính nhân với tỷ lệ sở hữu vốn điều lệ của Công ty so với tổng số vốn điều lệ thực góp.
- Đối với trái phiếu doanh nghiệp: giá trái phiếu đối với trái phiếu doanh nghiệp đã niêm yết, đăng ký giao dịch là giá giao dịch gần nhất tại Sở Giao dịch chứng khoán trong vòng 10 ngày tính đến thời điểm kết thúc năm tài chính. Trường hợp không có giao dịch trong vòng 10 ngày tính đến thời điểm kết thúc năm tài chính thì không thực hiện trích lập dự phòng đối với khoản đầu tư này.

Tăng, giảm số dự phòng giảm giá chứng khoán kinh doanh cần phải trích lập tại ngày kết thúc năm tài chính được ghi nhận vào chi phí tài chính.

Lãi hoặc lỗ từ việc chuyển nhượng chứng khoán kinh doanh được ghi nhận vào doanh thu hoạt động tài chính hoặc chi phí tài chính. Giá vốn được xác định theo phương pháp bình quân gia quyền di động.

5. Các khoản phải thu

Các khoản nợ phải thu được trình bày theo giá trị ghi sổ trừ đi các khoản dự phòng phải thu khó đòi.

Việc phân loại các khoản phải thu là phải thu khách hàng và phải thu khác được thực hiện theo nguyên tắc sau:

- Phải thu của khách hàng phản ánh các khoản phải thu mang tính chất thương mại phát sinh từ giao dịch có tính chất mua – bán giữa Công ty và người mua là đơn vị độc lập với Công ty.
- Phải thu khác phản ánh các khoản phải thu không có tính thương mại, không liên quan đến giao dịch mua – bán.

Dự phòng phải thu khó đòi được lập cho từng khoản nợ phải thu khó đòi căn cứ vào tuổi nợ quá hạn của các khoản nợ sau khi đã bù trừ khoản nợ phải trả (nếu có) hoặc dự kiến mức tổn thất có thể xảy ra.

Tăng, giảm số dự phòng nợ phải thu khó đòi cần phải trích lập tại ngày kết thúc năm tài chính được ghi nhận vào chi phí quản lý doanh nghiệp.

6. Hàng tồn kho

Hàng tồn kho được ghi nhận theo giá thấp hơn giữa giá gốc và giá trị thuần có thể thực hiện được.

Hàng tồn kho của Công ty bao gồm nguyên vật liệu và hàng hóa. Giá gốc hàng tồn kho bao gồm chi phí mua và các chi phí liên quan trực tiếp khác phát sinh để có được hàng tồn kho ở địa điểm và trạng thái hiện tại.

Giá xuất kho được tính theo phương pháp giá đích danh (đối với mặt hàng rượu), tính theo phương pháp bình quân gia quyền (đối với các mặt hàng còn lại) và được hạch toán theo phương pháp kê khai thường xuyên.

Giá trị thuần có thể thực hiện được là giá bán ước tính của hàng tồn kho trong kỳ sản xuất, kinh doanh bình thường trừ chi phí ước tính để hoàn thành và chi phí ước tính cần thiết cho việc tiêu thụ chúng.

CÔNG TY CỔ PHẦN VẬN TẢI VÀ DỊCH VỤ HÀNG HẢI

Địa chỉ: 34 Nguyễn Thị Nghĩa, Phường Bến Thành, Quận 1, TP. Hồ Chí Minh

BÁO CÁO TÀI CHÍNH TỔNG HỢP

Cho năm tài chính kết thúc ngày 31 tháng 12 năm 2023

Bản thuyết minh Báo cáo tài chính tổng hợp (tiếp theo)

Dự phòng giảm giá hàng tồn kho được lập cho từng mặt hàng tồn kho có giá gốc lớn hơn giá trị thuần có thể thực hiện được. Tăng, giảm số dư dự phòng giảm giá hàng tồn kho cần phải trích lập tại ngày kết thúc năm tài chính được ghi nhận vào giá vốn hàng bán.

7. Chi phí trả trước

Chi phí trả trước bao gồm các chi phí thực tế đã phát sinh nhưng có liên quan đến kết quả hoạt động sản xuất kinh doanh của nhiều kỳ kế toán. Chi phí trả trước của Công ty chủ yếu là tiền thuê đất và công cụ, dụng cụ. Các chi phí trả trước này được phân bổ trong khoảng thời gian trả trước hoặc thời gian các lợi ích kinh tế tương ứng được tạo ra từ các chi phí này.

Tiền thuê đất

Tiền thuê đất trả trước thể hiện khoản tiền thuê đất đã trả cho phần đất Công ty đang sử dụng. Tiền thuê đất trả trước được phân bổ vào chi phí theo phương pháp đường thẳng tương ứng với thời gian thuê (35 năm).

Công cụ, dụng cụ

Các công cụ, dụng cụ đã đưa vào sử dụng được phân bổ vào chi phí theo phương pháp đường thẳng với thời gian phân bổ không quá 03 năm.

8. Tài sản thuê hoạt động

Thuê tài sản được phân loại là thuê hoạt động nếu phần lớn rủi ro và lợi ích gắn liền với quyền sở hữu tài sản thuộc về người cho thuê. Chi phí thuê hoạt động được phân bổ vào chi phí theo phương pháp đường thẳng cho suốt thời hạn thuê tài sản, không phụ thuộc vào phương thức thanh toán tiền thuê.

9. Tài sản cố định hữu hình

Tài sản cố định hữu hình được thể hiện theo nguyên giá trừ hao mòn lũy kế. Nguyên giá tài sản cố định hữu hình bao gồm toàn bộ các chi phí mà Công ty phải bỏ ra để có được tài sản cố định tính đến thời điểm đưa tài sản đó vào trạng thái sẵn sàng sử dụng. Các chi phí phát sinh sau ghi nhận ban đầu chỉ được ghi tăng nguyên giá tài sản cố định nếu các chi phí này chắc chắn làm tăng lợi ích kinh tế trong tương lai do sử dụng tài sản đó. Các chi phí phát sinh không thỏa mãn điều kiện trên được ghi nhận là chi phí sản xuất, kinh doanh trong năm.

Khi tài sản cố định hữu hình được bán hay thanh lý, nguyên giá và giá trị hao mòn lũy kế được xóa sổ và lãi, lỗ phát sinh do thanh lý được ghi nhận vào thu nhập hay chi phí trong năm.

Tài sản cố định hữu hình được khấu hao theo phương pháp đường thẳng dựa trên thời gian hữu dụng ước tính. Số năm khấu hao của các loại tài sản cố định hữu hình như sau:

<u>Loại tài sản cố định</u>	<u>Số năm</u>
Nhà cửa, vật kiến trúc	08 - 25
Máy móc và thiết bị	03 - 08
Phương tiện vận tải, truyền dẫn	04 - 10
Thiết bị, dụng cụ quản lý	03 - 08

10. Tài sản cố định vô hình

Tài sản cố định vô hình được thể hiện theo nguyên giá trừ hao mòn lũy kế.

Nguyên giá tài sản cố định vô hình bao gồm toàn bộ các chi phí mà Công ty phải bỏ ra để có được tài sản cố định tính đến thời điểm đưa tài sản đó vào trạng thái sẵn sàng sử dụng. Chi phí liên quan đến tài sản cố định vô hình phát sinh sau khi ghi nhận ban đầu được ghi nhận là chi phí sản xuất, kinh doanh trong kỳ trừ khi các chi phí này gắn liền với một tài sản cố định vô hình cụ thể và làm tăng lợi ích kinh tế từ các tài sản này.

Khi tài sản cố định vô hình được bán hay thanh lý, nguyên giá và giá trị hao mòn lũy kế được xóa sổ và lãi, lỗ phát sinh do thanh lý được ghi nhận vào thu nhập hay chi phí trong năm.

CÔNG TY CỔ PHẦN VẬN TẢI VÀ DỊCH VỤ HÀNG HẢI

Địa chỉ: 34 Nguyễn Thị Nghĩa, Phường Bến Thành, Quận 1, TP. Hồ Chí Minh

BÁO CÁO TÀI CHÍNH TỔNG HỢP

Cho năm tài chính kết thúc ngày 31 tháng 12 năm 2023

Bản thuyết minh Báo cáo tài chính tổng hợp (tiếp theo)

Tài sản cố định vô hình của Công ty bao gồm:

Quyền sử dụng đất

Quyền sử dụng đất là toàn bộ các chi phí thực tế Công ty đã chi ra có liên quan trực tiếp tới đất sử dụng, bao gồm: tiền chi ra để có quyền sử dụng đất, chi phí cho đền bù, giải phóng mặt bằng, san lấp mặt bằng, lệ phí trước bạ... Quyền sử dụng đất được khấu hao theo phương pháp đường thẳng theo thời gian giao đất, quyền sử dụng đất không xác định thời hạn không được tính khấu hao.

Phần mềm máy tính

Chi phí liên quan đến phần mềm máy tính không phải là một bộ phận gắn kết với phần cứng có liên quan được vốn hóa. Nguyên giá của phần mềm máy tính là toàn bộ các chi phí mà Công ty đã chi ra tính đến thời điểm đưa phần mềm vào sử dụng. Phần mềm máy tính được khấu hao theo phương pháp đường thẳng trong 10 năm.

11. Chi phí xây dựng cơ bản dở dang

Chi phí xây dựng cơ bản dở dang phản ánh các chi phí liên quan trực tiếp (bao gồm cả chi phí lãi vay có liên quan phù hợp với chính sách kế toán của Công ty) đến các tài sản đang trong quá trình xây dựng, máy móc thiết bị đang lắp đặt để phục vụ cho mục đích sản xuất, cho thuê và quản lý cũng như chi phí liên quan đến việc sửa chữa tài sản cố định đang thực hiện. Các tài sản này được ghi nhận theo giá gốc và không được tính khấu hao.

12. Các khoản nợ phải trả và chi phí phải trả

Các khoản nợ phải trả và chi phí phải trả được ghi nhận cho số tiền phải trả trong tương lai liên quan đến hàng hóa và dịch vụ đã nhận được. Chi phí phải trả được ghi nhận dựa trên các ước tính hợp lý về số tiền phải trả.

Việc phân loại các khoản phải trả là phải trả người bán, chi phí phải trả và phải trả khác được thực hiện theo nguyên tắc sau:

- Phải trả người bán phản ánh các khoản phải trả mang tính chất thương mại phát sinh từ giao dịch mua hàng hóa, dịch vụ, tài sản và người bán là đơn vị độc lập với Công ty.
- Chi phí phải trả phản ánh các khoản phải trả cho hàng hóa, dịch vụ đã nhận được từ người bán hoặc đã cung cấp cho người mua nhưng chưa chi trả do chưa có hóa đơn hoặc chưa đủ hồ sơ, tài liệu kế toán và các khoản phải trả cho người lao động về tiền lương nghỉ phép, các khoản chi phí sản xuất, kinh doanh phải trích trước.
- Phải trả khác phản ánh các khoản phải trả không có tính thương mại, không liên quan đến giao dịch mua, bán, cung cấp hàng hóa dịch vụ.

Các khoản nợ phải trả và chi phí phải trả được phân loại ngắn hạn và dài hạn trên Bảng cân đối kế toán tổng hợp căn cứ theo kỳ hạn còn lại tại ngày kết thúc năm tài chính.

13. Vốn chủ sở hữu

Vốn góp của chủ sở hữu

Vốn góp của chủ sở hữu được ghi nhận theo số vốn thực tế đã góp của các cổ đông.

Cổ phiếu quỹ

Khi mua lại cổ phiếu do Công ty phát hành, khoản tiền trả bao gồm cả các chi phí liên quan đến giao dịch được ghi nhận là cổ phiếu quỹ và được phản ánh là một khoản giảm trừ trong vốn chủ sở hữu. Khi tái phát hành, chênh lệch giữa giá tái phát hành và giá sổ sách của cổ phiếu quỹ được ghi vào khoản mục “Thặng dư vốn cổ phần”.

CÔNG TY CỔ PHẦN VẬN TẢI VÀ DỊCH VỤ HÀNG HẢI

Địa chỉ: 34 Nguyễn Thị Nghĩa, Phường Bến Thành, Quận 1, TP. Hồ Chí Minh

BÁO CÁO TÀI CHÍNH TỔNG HỢP

Cho năm tài chính kết thúc ngày 31 tháng 12 năm 2023

Bản thuyết minh Báo cáo tài chính tổng hợp (tiếp theo)

14. Phân phối lợi nhuận

Lợi nhuận sau thuế thu nhập doanh nghiệp được phân phối cho các cổ đông sau khi đã trích lập các quỹ theo Điều lệ của Công ty cũng như các quy định của pháp luật và đã được Đại hội đồng cổ đông phê duyệt.

Việc phân phối lợi nhuận cho các cổ đông được cân nhắc đến các khoản mục phi tiền tệ nằm trong lợi nhuận sau thuế chưa phân phối có thể ảnh hưởng đến luồng tiền và khả năng chi trả cổ tức như lãi do đánh giá lại tài sản mang đi góp vốn, lãi do đánh giá lại các khoản mục tiền tệ, các công cụ tài chính và các khoản mục phi tiền tệ khác.

Cổ tức được ghi nhận là nợ phải trả khi được Đại hội đồng cổ đông phê duyệt và khi có thông báo chi trả cổ tức của Hội đồng quản trị.

15. Ghi nhận doanh thu và thu nhập

Doanh thu bán hàng hóa

Doanh thu bán hàng hóa được ghi nhận khi đồng thời thỏa mãn các điều kiện sau:

- Công ty đã chuyển giao phần lớn rủi ro và lợi ích gắn liền với quyền sở hữu hàng hóa cho người mua.
- Công ty không còn nắm giữ quyền quản lý hàng hóa như người sở hữu hàng hóa hoặc quyền kiểm soát hàng hóa.
- Doanh thu được xác định tương đối chắc chắn. Khi hợp đồng quy định người mua được quyền trả lại hàng hóa đã mua theo những điều kiện cụ thể, doanh thu chỉ được ghi nhận khi những điều kiện cụ thể đó không còn tồn tại và người mua không được quyền trả lại hàng hóa (trừ trường hợp khách hàng có quyền trả lại hàng hóa dưới hình thức đổi lại để lấy hàng hóa, dịch vụ khác).
- Công ty đã hoặc sẽ thu được lợi ích kinh tế từ giao dịch bán hàng.
- Xác định được chi phí liên quan đến giao dịch bán hàng.

Doanh thu cung cấp dịch vụ

Doanh thu cung cấp dịch vụ được ghi nhận khi đồng thời thỏa mãn các điều kiện sau:

- Doanh thu được xác định tương đối chắc chắn. Khi hợp đồng quy định người mua được quyền trả lại dịch vụ đã mua theo những điều kiện cụ thể, doanh thu chỉ được ghi nhận khi những điều kiện cụ thể đó không còn tồn tại và người mua không được quyền trả lại dịch vụ đã cung cấp.
- Công ty đã hoặc sẽ thu được lợi ích kinh tế từ giao dịch cung cấp dịch vụ đó.
- Xác định được phần công việc đã hoàn thành vào thời điểm báo cáo.
- Xác định được chi phí phát sinh cho giao dịch và chi phí để hoàn thành giao dịch cung cấp dịch vụ đó.

Trường hợp dịch vụ được thực hiện trong nhiều kỳ thì doanh thu được ghi nhận trong kỳ được căn cứ vào kết quả phân công việc đã hoàn thành vào ngày kết thúc kỳ kế toán.

Tiền lãi

Tiền lãi được ghi nhận trên cơ sở thời gian và lãi suất thực tế từng kỳ.

Cổ tức và lợi nhuận được chia

Cổ tức và lợi nhuận được chia được ghi nhận khi Công ty được quyền nhận cổ tức hoặc lợi nhuận từ việc góp vốn. Cổ tức được nhận bằng cổ phiếu chi được theo dõi số lượng cổ phiếu tăng thêm, không ghi nhận giá trị cổ phiếu nhận được.

16. Các khoản giảm trừ doanh thu

Các khoản giảm trừ doanh thu chỉ có khoản giảm giá hàng bán phát sinh cùng kỳ tiêu thụ hàng hóa, dịch vụ được điều chỉnh giảm doanh thu của kỳ phát sinh.

CÔNG TY CỔ PHẦN VẬN TẢI VÀ DỊCH VỤ HÀNG HẢI

Địa chỉ: 34 Nguyễn Thị Nghĩa, Phường Bến Thành, Quận 1, TP. Hồ Chí Minh

BÁO CÁO TÀI CHÍNH TỔNG HỢP

Cho năm tài chính kết thúc ngày 31 tháng 12 năm 2023

Bản thuyết minh Báo cáo tài chính tổng hợp (tiếp theo)

Trường hợp hàng hóa, dịch vụ đã tiêu thụ từ các năm trước, đến năm nay mới phát sinh giảm giá hàng bán thì được ghi giảm doanh thu theo nguyên tắc:

- Nếu khoản giảm giá hàng bán phát sinh trước thời điểm phát hành Báo cáo tài chính tổng hợp: ghi giảm doanh thu trên Báo cáo tài chính tổng hợp của năm nay.
- Nếu khoản giảm giá hàng bán phát sinh sau thời điểm phát hành Báo cáo tài chính tổng hợp: ghi giảm doanh thu trên Báo cáo tài chính tổng hợp của năm sau.

17. Chi phí đi vay

Chi phí đi vay bao gồm lãi tiền vay và các chi phí khác phát sinh liên quan trực tiếp đến các khoản vay.

Chi phí đi vay được ghi nhận vào chi phí khi phát sinh. Trường hợp chi phí đi vay liên quan trực tiếp đến việc đầu tư xây dựng hoặc sản xuất tài sản dở dang cần có một thời gian đủ dài (trên 12 tháng) để có thể đưa vào sử dụng theo mục đích định trước hoặc bán thì chi phí đi vay này được tính vào giá trị của tài sản đó. Đối với khoản vay riêng phục vụ việc xây dựng tài sản cố định, bất động sản đầu tư, lãi vay được vốn hóa kể cả khi thời gian xây dựng dưới 12 tháng. Các khoản thu nhập phát sinh từ việc đầu tư tạm thời các khoản vay được ghi giảm nguyên giá tài sản có liên quan.

Đối với các khoản vốn vay chung trong đó có sử dụng cho mục đích đầu tư xây dựng hoặc sản xuất tài sản dở dang thì chi phí đi vay vốn hóa được xác định theo tỷ lệ vốn hóa đối với chi phí lũy kế bình quân gia quyền phát sinh cho việc đầu tư xây dựng cơ bản hoặc sản xuất tài sản đó. Tỷ lệ vốn hóa được tính theo tỷ lệ lãi suất bình quân gia quyền của các khoản vay chưa trả trong năm, ngoại trừ các khoản vay riêng biệt phục vụ cho mục đích hình thành một tài sản cụ thể.

18. Các khoản chi phí

Chi phí là những khoản làm giảm lợi ích kinh tế được ghi nhận tại thời điểm giao dịch phát sinh hoặc khi có khả năng tương đối chắc chắn sẽ phát sinh trong tương lai không phân biệt đã chi tiền hay chưa.

Các khoản chi phí và khoản doanh thu do nó tạo ra phải được ghi nhận đồng thời theo nguyên tắc phù hợp. Trong trường hợp nguyên tắc phù hợp xung đột với nguyên tắc thận trọng, chi phí được ghi nhận căn cứ vào bản chất và quy định của các chuẩn mực kế toán để đảm bảo phản ánh giao dịch một cách trung thực, hợp lý.

19. Thuế thu nhập doanh nghiệp

Chi phí thuế thu nhập doanh nghiệp bao gồm thuế thu nhập hiện hành và thuế thu nhập hoãn lại.

Thuế thu nhập hiện hành

Thuế thu nhập hiện hành là khoản thuế được tính dựa trên thu nhập tính thuế. Thu nhập tính thuế chênh lệch so với lợi nhuận kế toán là do điều chỉnh các khoản chênh lệch tạm thời giữa thuế và kế toán, các chi phí không được trừ cũng như điều chỉnh các khoản thu nhập không phải chịu thuế và các khoản lỗ được chuyển.

Thuế thu nhập hoãn lại

Thuế thu nhập hoãn lại là khoản thuế thu nhập doanh nghiệp sẽ phải nộp hoặc sẽ được hoàn lại do chênh lệch tạm thời giữa giá trị ghi sổ của tài sản và nợ phải trả cho mục đích lập Báo cáo tài chính và cơ sở tính thuế thu nhập. Thuế thu nhập hoãn lại phải trả được ghi nhận cho tất cả các khoản chênh lệch tạm thời chịu thuế. Tài sản thuế thu nhập hoãn lại chỉ được ghi nhận khi chắc chắn trong tương lai sẽ có lợi nhuận tính thuế để sử dụng những chênh lệch tạm thời được khấu trừ này.

CÔNG TY CỔ PHẦN VẬN TÀI VÀ DỊCH VỤ HÀNG HẢI

Địa chỉ: 34 Nguyễn Thị Nghĩa, Phường Bến Thành, Quận 1, TP. Hồ Chí Minh

BÁO CÁO TÀI CHÍNH TỔNG HỢP

Cho năm tài chính kết thúc ngày 31 tháng 12 năm 2023

Bản thuyết minh Báo cáo tài chính tổng hợp (tiếp theo)

Giá trị ghi sổ của tài sản thuế thu nhập doanh nghiệp hoãn lại được xem xét lại vào ngày kết thúc năm tài chính và sẽ được ghi giảm đến mức đảm bảo chắc chắn có đủ lợi nhuận tính thuế cho phép lợi ích của một phần hoặc toàn bộ tài sản thuế thu nhập hoãn lại được sử dụng. Các tài sản thuế thu nhập doanh nghiệp hoãn lại chưa được ghi nhận trước đây được xem xét lại vào ngày kết thúc năm tài chính và được ghi nhận khi chắc chắn có đủ lợi nhuận tính thuế để có thể sử dụng các tài sản thuế thu nhập hoãn lại chưa ghi nhận này.

Tài sản thuế thu nhập hoãn lại và thuế thu nhập hoãn lại phải trả được xác định theo thuế suất dự tính sẽ áp dụng cho năm tài sản được thu hồi hay nợ phải trả được thanh toán dựa trên các mức thuế suất có hiệu lực tại ngày kết thúc năm tài chính. Thuế thu nhập hoãn lại được ghi nhận vào Báo cáo kết quả hoạt động kinh doanh và chỉ ghi trực tiếp vào vốn chủ sở hữu khi khoản thuế đó liên quan đến các khoản mục được ghi thẳng vào vốn chủ sở hữu.

Tài sản thuế thu nhập hoãn lại và thuế thu nhập hoãn lại phải trả được bù trừ khi:

- Công ty có quyền hợp pháp được bù trừ giữa tài sản thuế thu nhập hiện hành với thuế thu nhập hiện hành phải nộp; và
- Các tài sản thuế thu nhập hoãn lại và thuế thu nhập hoãn lại phải trả này liên quan đến thuế thu nhập doanh nghiệp được quản lý bởi cùng một cơ quan thuế:
 - Đối với cùng một đơn vị chịu thuế; hoặc
 - Công ty dự định thanh toán thuế thu nhập hiện hành phải trả và tài sản thuế thu nhập hiện hành trên cơ sở thuần hoặc thu hồi tài sản đồng thời với việc thanh toán nợ phải trả trong từng kỳ tương lai khi các khoản trọng yếu của thuế thu nhập hoãn lại phải trả hoặc tài sản thuế thu nhập hoãn lại được thanh toán hoặc thu hồi.

20. Bên liên quan

Các bên được coi là liên quan nếu một bên có khả năng kiểm soát hoặc có ảnh hưởng đáng kể đối với bên kia trong việc ra quyết định các chính sách tài chính và hoạt động. Các bên cũng được xem là bên liên quan nếu cùng chịu sự kiểm soát chung hay chịu ảnh hưởng đáng kể chung.

Trong việc xem xét mối quan hệ của các bên liên quan, bản chất của mối quan hệ được chú trọng nhiều hơn hình thức pháp lý.

21. Báo cáo theo bộ phận

Bộ phận theo lĩnh vực kinh doanh là một phần có thể xác định riêng biệt tham gia vào quá trình sản xuất hoặc cung cấp sản phẩm, dịch vụ và có rủi ro và lợi ích kinh tế khác với các bộ phận kinh doanh khác.

Bộ phận theo khu vực địa lý là một phần có thể xác định riêng biệt tham gia vào quá trình sản xuất hoặc cung cấp sản phẩm, dịch vụ trong phạm vi một môi trường kinh tế cụ thể và có rủi ro và lợi ích kinh tế khác với các bộ phận kinh doanh trong các môi trường kinh tế khác.

Thông tin bộ phận được lập và trình bày phù hợp với chính sách kế toán áp dụng cho việc lập và trình bày Báo cáo tài chính tổng hợp của Công ty.

CÔNG TY CỔ PHẦN VẬN TÀI VÀ DỊCH VỤ HÀNG HẢI

Địa chỉ: 34 Nguyễn Thị Nghĩa, Phường Bến Thành, Quận 1, TP. Hồ Chí Minh

BÁO CÁO TÀI CHÍNH TỔNG HỢP

Cho năm tài chính kết thúc ngày 31 tháng 12 năm 2023

Bản thuyết minh Báo cáo tài chính tổng hợp (tiếp theo)

V. THÔNG TIN BỔ SUNG CHO CÁC KHOẢN MỤC TRÌNH BÀY TRONG BẢNG CÂN ĐỐI KẾ TOÁN TỔNG HỢP

1. Tiền và các khoản tương đương tiền

	<u>Số cuối năm</u>	<u>Số đầu năm</u>
Tiền mặt	72.677.548	75.479.990
Tiền gửi ngân hàng không kỳ hạn	22.538.042.950	50.401.149.192
Các khoản tương đương tiền có kỳ hạn gốc không quá 03 tháng	750.021.782	721.720.320
Cộng	23.360.742.280	51.198.349.502

2. Chứng khoán kinh doanh

	<u>Số cuối năm</u>			<u>Số đầu năm</u>		
	<u>Giá gốc</u>	<u>Giá trị hợp lý</u>	<u>Dự phòng</u>	<u>Giá gốc</u>	<u>Giá trị hợp lý</u>	<u>Dự phòng</u>
Cổ phiếu	1.001.053.000	301.053.000	(700.000.000)	1.001.053.000	301.053.000	(700.000.000)
Công ty Cổ phần Bất động sản Eximland	1.000.000.000	300.000.000	(700.000.000)	1.000.000.000	300.000.000	(700.000.000)
Các cổ phiếu khác	1.053.000	1.053.000	-	1.053.000	1.053.000	-
Trái phiếu	5.000.000	5.000.000	-	5.000.000	5.000.000	-
Trái phiếu Ngân hàng TMCP Á Châu	5.000.000	5.000.000	-	5.000.000	5.000.000	-
Cộng	1.006.053.000	306.053.000	(700.000.000)	1.006.053.000	306.053.000	(700.000.000)

3. Phải thu ngắn hạn của khách hàng

	<u>Số cuối năm</u>	<u>Số đầu năm</u>
Công ty TNHH Thực phẩm và Nước giải khát Ý Tường Việt	51.165.598.007	48.989.698.553
Công ty Cổ phần Good Day Hospitality	9.432.000.406	11.623.652.515
Các khách hàng khác	39.253.805.708	42.245.016.668
Cộng	99.851.404.121	102.858.367.736

4. Trả trước cho người bán ngắn hạn

	<u>Số cuối năm</u>	<u>Số đầu năm</u>
Trung tâm Dịch vụ Đô thị Huyện Nhơn Trạch	-	4.770.379.035
MFT Việt Nam	1.167.973.963	1.661.472.448
Công ty TNHH Cơ khí Việt Long An	-	3.055.686.480
Công ty TNHH Tư vấn Thiết kế Xây dựng Art Lan	4.809.228.744	-
Các nhà cung cấp khác	878.593.263	2.213.388.803
Cộng	6.855.795.970	11.700.926.766

5. Phải thu ngắn hạn khác

	<u>Số cuối năm</u>		<u>Số đầu năm</u>	
	<u>Giá trị</u>	<u>Dự phòng</u>	<u>Giá trị</u>	<u>Dự phòng</u>
Các khoản chi hộ cho khách hàng	30.336.554.751	-	39.133.719.297	-
Tạm ứng	3.060.928.778	-	4.633.380.390	-
Các khoản ký cược, ký quỹ ngắn hạn	1.271.537.849	-	1.227.237.849	-
Các khoản phải thu ngắn hạn khác	629.398.932	-	237.560.868	-
Cộng	35.298.420.310	-	45.231.898.404	-

CÔNG TY CỔ PHẦN VẬN TẢI VÀ DỊCH VỤ HÀNG HẢI

Địa chỉ: 34 Nguyễn Thị Nghĩa, Phường Bến Thành, Quận 1, TP. Hồ Chí Minh

BÁO CÁO TÀI CHÍNH TỔNG HỢP

Cho năm tài chính kết thúc ngày 31 tháng 12 năm 2023

Bản thuyết minh Báo cáo tài chính tổng hợp (tiếp theo)**6. Nợ phải thu khó đòi**

	Thời gian quá hạn	Số cuối năm		Thời gian quá hạn	Số đầu năm	
		Giá gốc	Giá trị có thể thu hồi		Giá gốc	Giá trị có thể thu hồi
Công ty TNHH Allure Việt Nam – Phải thu tiền hàng	Trên 03 năm	756.000.849	756.000.849	Trên 03 năm	756.000.849	756.000.849
Scan Shipping Pte. Ltd. – Phải thu tiền hàng	Trên 03 năm	241.512.325	241.512.325	Trên 03 năm	241.512.325	241.512.325
Công ty Cổ phần Tenzon Việt Nam –	Từ 02 năm đến dưới 03			Từ 02 năm đến dưới 03		
Phải thu tiền hàng	năm	81.402.965	-	năm	81.402.965	24.420.889
Phải thu các tổ chức và cá nhân khác				Từ 01 năm đến dưới 02 năm	64.553	64.553
	Trên 03 năm	60.108.660	60.108.660	Trên 03 năm	60.108.660	60.108.660
Cộng		1.139.024.799	1.057.621.834		1.139.089.352	1.082.107.276

Tình hình biến động dự phòng nợ phải thu khó đòi như sau:

	Năm nay	Năm trước
Số đầu năm	56.982.076	-
Trích lập dự phòng	24.420.889	56.982.076
Số cuối năm	81.402.965	56.982.076

7. Hàng tồn kho

	Số cuối năm		Số đầu năm	
	Giá gốc	Dự phòng	Giá gốc	Dự phòng
Hàng mua đang đi đường	11.685.350.220	-	13.912.011.334	-
Nguyên liệu, vật liệu	225.323.584	-	108.081.239	-
Hàng hóa	22.342.146.032	-	19.650.265.621	-
Cộng	34.252.819.836	-	33.670.358.194	-

8. Chi phí trả trước**8a. Chi phí trả trước ngắn hạn**

	Số cuối năm	Số đầu năm
Công cụ, dụng cụ	673.196.954	1.001.630.376
Chi phí sửa chữa tài sản	387.346.527	193.746.689
Chi phí bảo hiểm	631.514.510	578.609.519
Các chi phí trả trước ngắn hạn khác	327.196.350	108.330.169
Cộng	2.019.254.341	1.882.316.753

8b. Chi phí trả trước dài hạn

	Số cuối năm	Số đầu năm
Tiền thuê đất	4.019.767.800	4.159.803.355
Công cụ, dụng cụ	2.506.307.728	3.682.439.385
Chi phí sửa chữa	253.052.371	158.406.917
Chi phí thi công Saladstop	1.304.465.100	-
Các chi phí trả trước dài hạn khác	1.528.009.058	310.253.055
Cộng	9.611.602.057	8.310.902.712

CÔNG TY CỔ PHẦN VẬN TẢI VÀ DỊCH VỤ HÀNG HẢI

Địa chỉ: 34 Nguyễn Thị Nghĩa, Phường Bến Thành, Quận 1, TP. Hồ Chí Minh

BÁO CÁO TÀI CHÍNH TỔNG HỢP

Cho năm tài chính kết thúc ngày 31 tháng 12 năm 2023

Bản thuyết minh Báo cáo tài chính tổng hợp (tiếp theo)

9. Tài sản cố định hữu hình

	Nhà cửa, vật kiến trúc	Máy móc và thiết bị	Phương tiện vận tải, truyền dẫn	Thiết bị, dụng cụ quản lý	Cộng
Nguyên giá					
Số đầu năm	34.650.844.831	276.100.000	49.908.940.390	6.201.164.267	91.037.049.488
Đầu tư xây dựng cơ bản hoàn thành	53.608.317.290	-	1.104.475.758	14.967.750.707	69.680.543.755
Thanh lý, nhượng bán	-	-	(328.787.882)	-	(328.787.882)
Số cuối năm	88.259.162.121	276.100.000	50.684.628.266	21.168.914.974	160.388.805.361
<i>Trong đó:</i>					
Đã khấu hao hết nhưng vẫn còn sử dụng	4.850.208.072	276.100.000	18.535.743.409	1.047.106.687	24.709.158.168
Chờ thanh lý	-	-	-	-	-
Giá trị hao mòn					
Số đầu năm	12.011.345.207	263.242.858	32.887.903.761	3.293.398.605	48.455.890.431
Khấu hao trong năm	3.337.372.561	12.857.142	4.194.649.629	3.082.716.680	10.627.596.012
Thanh lý, nhượng bán	-	-	(328.787.882)	-	(328.787.882)
Số cuối năm	15.348.717.768	276.100.000	36.753.765.508	6.376.115.285	58.754.698.561
Giá trị còn lại					
Số đầu năm	22.639.499.624	12.857.142	17.021.036.629	2.907.765.662	42.581.159.057
Số cuối năm	72.910.444.353	-	13.930.862.758	14.792.799.689	101.634.106.800
<i>Trong đó:</i>					
Tạm thời chưa sử dụng	-	-	-	-	-
Đang chờ thanh lý	-	-	-	-	-

Một số tài sản cố định hữu hình có giá trị còn lại theo sổ sách là 65.266.980.292 VND đã được thế chấp để đảm bảo cho khoản vay của Ngân hàng TMCP Sài Gòn Thương Tín (xem thuyết minh số V.17).

10. Tài sản cố định vô hình

	Quyền sử dụng đất	Chương trình phần mềm	Cộng
Nguyên giá			
Số đầu năm	76.663.820.249	2.377.700.000	79.041.520.249
Số cuối năm	76.663.820.249	2.377.700.000	79.041.520.249
<i>Trong đó:</i>			
Đã khấu hao hết nhưng vẫn còn sử dụng	-	-	-
Giá trị hao mòn			
Số đầu năm	6.455.806.978	1.307.735.000	7.763.541.978
Khấu hao trong năm	862.832.945	237.770.000	1.100.602.945
Số cuối năm	7.318.639.923	1.545.505.000	8.864.144.923
Giá trị còn lại			
Số đầu năm	70.208.013.271	1.069.965.000	71.277.978.271
Số cuối năm	69.345.180.326	832.195.000	70.177.375.326
<i>Trong đó:</i>			
Tạm thời không sử dụng	-	-	-
Đang chờ thanh lý	-	-	-

Một số tài sản cố định vô hình có giá trị còn lại theo sổ sách là 11.293.471.561 VND đã được thế chấp để đảm bảo cho khoản vay Ngân hàng TMCP Sài Gòn Thương Tín (xem thuyết minh số V.17).

CÔNG TY CỔ PHẦN VẬN TẢI VÀ DỊCH VỤ HÀNG HẢI

Địa chỉ: 34 Nguyễn Thị Nghĩa, Phường Bến Thành, Quận 1, TP. Hồ Chí Minh

BÁO CÁO TÀI CHÍNH TỔNG HỢP

Cho năm tài chính kết thúc ngày 31 tháng 12 năm 2023

Bản thuyết minh Báo cáo tài chính tổng hợp (tiếp theo)

11. Chi phí xây dựng cơ bản dở dang

Dự án xây dựng nhà kho ở Đồng Nai.

Số đầu năm	58.937.890.981
Chi phí phát sinh trong năm (*)	13.981.780.779
Kết chuyển vào TSCĐ trong năm	(69.680.543.755)
Kết chuyển giảm khác	(3.239.128.005)
Số cuối năm	-

(*) Chi phí lãi vay vốn hóa trong năm là 203.125.656 VND (năm trước là 2.556.817.628 VND).

12. Phải trả người bán ngắn hạn

	<u>Số cuối năm</u>	<u>Số đầu năm</u>
Starbucks Corporation	64.856.802.788	63.273.351.382
Inkcups Now Corp	11.144.992.127	18.224.715.528
Havi Services Pte. Ltd.	9.402.880.332	17.039.324.511
Các nhà cung cấp khác	36.564.213.114	42.270.389.357
Cộng	121.968.888.361	140.807.780.778

Công ty không có nợ phải trả người bán quá hạn chưa thanh toán.

13. Người mua trả tiền trước ngắn hạn

	<u>Số cuối năm</u>	<u>Số đầu năm</u>
Công ty TNHH Thực phẩm và Nước giải khát Ý Tương Việt	1.600.000.000	1.600.000.000
Siemens Ltd.	3.560.000.000	5.926.000.000
Siemens Healthcare Limited Company	2.935.000.000	3.510.000.000
Công ty TNHH Siemens Energy	1.771.000.000	100.000.000
Urc VietNam Co, Ltd	2.000.000.000	2.000.000.000
Công ty TNHH Republic Biscuit Coporation Việt Nam	197.749.422	5.640.428.834
Các khách hàng khác	4.336.208.352	3.943.923.649
Cộng	16.399.957.774	22.720.352.483

14. Thuế và các khoản phải nộp Nhà nước

	<u>Số đầu năm</u>		<u>Số phát sinh trong năm</u>		<u>Số cuối năm</u>	
	<u>Phải nộp</u>	<u>Phải thu</u>	<u>Số phải nộp</u>	<u>Số đã nộp</u>	<u>Phải nộp</u>	<u>Phải thu</u>
Thuế GTGT hàng bán nội địa	813.927.435	-	1.095.183.582	(1.909.111.017)	-	-
Thuế GTGT hàng nhập khẩu	-	-	46.391.095.157	(46.391.095.157)	-	-
Thuế tiêu thụ đặc biệt	-	-	160.688.889	(160.688.889)	-	-
Thuế xuất, nhập khẩu	-	888.769.678	28.588.214.588	(27.732.441.149)	-	32.996.239
Thuế thu nhập doanh nghiệp	3.307.929.048	-	7.035.682.319	(8.307.929.048)	2.035.682.319	-
Thuế thu nhập cá nhân	143.991.409	-	3.432.400.541	(3.327.980.430)	248.411.520	-
Thuế nhà đất	-	-	6.659.928	(6.659.928)	-	-
Thuế bảo vệ môi trường	-	-	1.554.695.344	(1.554.695.344)	-	-
Các loại thuế khác	-	-	1.099.798.209	(1.099.798.209)	-	-
Phí, lệ phí và các khoản phải nộp khác	-	-	3.000.000	(3.000.000)	-	-
Cộng	4.265.847.892	888.769.678	89.367.418.557	(90.493.399.171)	2.284.093.839	32.996.239

CÔNG TY CỔ PHẦN VẬN TẢI VÀ DỊCH VỤ HÀNG HẢI

Địa chỉ: 34 Nguyễn Thị Nghĩa, Phường Bến Thành, Quận 1, TP. Hồ Chí Minh

BÁO CÁO TÀI CHÍNH TỔNG HỢP

Cho năm tài chính kết thúc ngày 31 tháng 12 năm 2023

Bản thuyết minh Báo cáo tài chính tổng hợp (tiếp theo)

Thuế giá trị gia tăng

Công ty nộp thuế giá trị gia tăng theo phương pháp khấu trừ với thuế suất 10%.

Thuế xuất, nhập khẩu

Công ty kê khai và nộp theo thông báo của Hải quan.

Thuế tiêu thụ đặc biệt

Công ty phải nộp thuế tiêu thụ đặc biệt cho hoạt động kinh doanh mặt hàng bia và rượu. Thuế suất thuế tiêu thụ đặc biệt như sau:

- Rượu dưới 20 độ	35%
- Rượu từ 20 độ trở lên	65%
- Bia	65%

Thuế thu nhập doanh nghiệp

Công ty phải nộp thuế thu nhập doanh nghiệp cho các khoản thu nhập tính thuế với thuế suất 20%.

Thuế thu nhập doanh nghiệp phải nộp trong năm được dự tính như sau:

	<u>Năm nay</u>	<u>Năm trước</u>
Tổng lợi nhuận kế toán trước thuế	34.747.447.311	29.212.479.787
Các khoản điều chỉnh tăng, giảm lợi nhuận kế toán để xác định lợi nhuận chịu thuế thu nhập doanh nghiệp:		
- Các khoản điều chỉnh tăng	430.964.284	327.165.453
- Các khoản điều chỉnh giảm	-	-
Thu nhập chịu thuế	35.178.411.595	29.539.645.240
Thuế suất thuế thu nhập doanh nghiệp	20%	20%
Thuế thu nhập doanh nghiệp phải nộp	7.035.682.319	5.907.929.048
Điều chỉnh thuế thu nhập doanh nghiệp phải nộp của các năm trước	-	388.805.285
Tổng thuế thu nhập doanh nghiệp phải nộp	7.035.682.319	6.296.734.333

Việc xác định thuế thu nhập doanh nghiệp phải nộp của Công ty được căn cứ vào các quy định hiện hành về thuế. Tuy nhiên, những quy định này thay đổi theo từng thời kỳ và các quy định về thuế đối với nhiều loại giao dịch khác nhau có thể được giải thích theo nhiều cách khác nhau. Do vậy số thuế được trình bày trên Báo cáo tài chính tổng hợp có thể sẽ thay đổi khi cơ quan thuế kiểm tra.

Thuế bảo vệ môi trường

Công ty phải nộp thuế bảo vệ môi trường cho hoạt động nhập khẩu túi nilon với mức thuế là 40.000 VND/kg.

Các loại thuế khác

Công ty kê khai và nộp theo quy định.

15. Phải trả người lao động

Tiền lương còn phải trả cho người lao động.

CÔNG TY CỔ PHẦN VẬN TÀI VÀ DỊCH VỤ HÀNG HẢI

Địa chỉ: 34 Nguyễn Thị Nghĩa, Phường Bến Thành, Quận 1, TP. Hồ Chí Minh

BÁO CÁO TÀI CHÍNH TỔNG HỢP

Cho năm tài chính kết thúc ngày 31 tháng 12 năm 2023

Bản thuyết minh Báo cáo tài chính tổng hợp (tiếp theo)**16. Phải trả ngắn hạn khác**

	<u>Số cuối năm</u>	<u>Số đầu năm</u>
Tài sản thừa chờ giải quyết	79.778.214	79.778.214
Kinh phí công đoàn	2.248.067.824	2.113.866.590
Nhận ký quỹ, ký cược ngắn hạn	294.220.000	291.220.000
Các khoản thu hộ đại lý	2.407.936.921	2.407.936.921
Maria Francesca Tan (MFT) Group of Companies, Inc. - tiền ứng để thực hiện chuỗi cửa hàng SaladStop! tại Việt Nam	3.798.525.258	5.046.199.999
Các khoản phải trả ngắn hạn khác	113.943.387	133.345.812
Cộng	<u>8.942.471.604</u>	<u>10.072.347.536</u>

Công ty không có nợ phải trả khác quá hạn chưa thanh toán.

17. Vay**17a. Vay ngắn hạn**

	<u>Số cuối năm</u>	<u>Số đầu năm</u>
Ngân hàng TMCP Ngoại thương Việt Nam - Chi nhánh TP. Hồ Chí Minh	-	11.708.969.000
Ngân hàng TMCP Quân đội - Chi nhánh Sài Gòn	-	156.582.804
Vay dài hạn đến hạn trả (xem thuyết minh số V.17b)	811.200.000	3.192.492.000
Cộng	<u>811.200.000</u>	<u>15.058.043.804</u>

Công ty có khả năng trả được các khoản vay ngắn hạn.

Chi tiết phát sinh của khoản vay ngân hàng ngắn hạn trong năm như sau:

	<u>Số đầu năm</u>	<u>Số tiền vay phát sinh trong năm</u>	<u>Kết chuyển từ vay và nợ dài hạn</u>	<u>Số tiền vay đã trả trong năm</u>	<u>Số cuối năm</u>
Vay ngắn hạn ngân hàng	11.865.551.804	5.303.163.194	-	(17.168.714.998)	-
Vay dài hạn đến hạn trả	3.192.492.000	-	811.200.000	(3.192.492.000)	811.200.000
Cộng	<u>15.058.043.804</u>	<u>5.303.163.194</u>	<u>811.200.000</u>	<u>(20.361.206.998)</u>	<u>811.200.000</u>

17b. Vay dài hạn

Khoản vay Ngân hàng TMCP Sài Gòn Thương Tín - Chi nhánh Bến Thành xây dựng nhà kho lưu giữ và trung chuyển hàng hóa, với lãi suất 10.5%/năm, thời hạn vay 06 năm kể từ ngày giải ngân đầu tiên. Số tiền vay được hoàn trả hàng tháng. Khoản vay này được đảm bảo bằng việc thế chấp Quyền sử dụng đất và tài sản gắn liền với đất thuộc sở hữu của Công ty (xem thuyết minh số V.9 và V.10).

Kỳ hạn thanh toán các khoản vay dài hạn như sau:

	<u>Số cuối năm</u>	<u>Số đầu năm</u>
Từ 01 năm trở xuống	811.200.000	3.192.492.000
Trên 01 năm đến 05 năm	3.244.800.000	11.819.968.000
Trên 05 năm	1.284.123.134	6.438.525.081
Cộng	<u>5.340.123.134</u>	<u>21.450.985.081</u>

CÔNG TY CỔ PHẦN VẬN TẢI VÀ DỊCH VỤ HÀNG HẢI

Địa chỉ: 34 Nguyễn Thị Nghĩa, Phường Bến Thành, Quận 1, TP. Hồ Chí Minh

BÁO CÁO TÀI CHÍNH TỔNG HỢP

Cho năm tài chính kết thúc ngày 31 tháng 12 năm 2023

Bản thuyết minh Báo cáo tài chính tổng hợp (tiếp theo)

Chi tiết phát sinh của khoản vay ngân hàng dài hạn trong năm như sau:

	<u>Năm nay</u>	<u>Năm trước</u>
Số đầu năm	18.258.493.081	31.203.588.000
Số tiền vay đã trả trong năm	(12.918.369.947)	(9.752.602.919)
Kết chuyển sang vay và nợ ngắn hạn	(811.200.000)	(3.192.492.000)
Số cuối năm	<u>4.528.923.134</u>	<u>18.258.493.081</u>

17c. Vay quá hạn chưa thanh toán

Công ty không có các khoản vay quá hạn chưa thanh toán.

18. Quỹ khen thưởng, phúc lợi

	<u>Số đầu năm</u>	<u>Chi quỹ trong năm</u>	<u>Số cuối năm</u>
Quỹ khen thưởng	161.504.234	(161.504.234)	-
Quỹ phúc lợi	880.401.101	(135.495.766)	744.905.335
Quỹ thưởng Ban quản lý, điều hành	2.151.792.844	-	2.151.792.844
Cộng	<u>3.193.698.179</u>	<u>(297.000.000)</u>	<u>2.896.698.179</u>

19. Vốn chủ sở hữu**19a. Bảng đối chiếu biến động của vốn chủ sở hữu**

	<u>Vốn góp của chủ sở hữu</u>	<u>Cổ phiếu quỹ</u>	<u>Quỹ đầu tư phát triển</u>	<u>Lợi nhuận sau thuế chưa phân phối</u>	<u>Cộng</u>
Số dư đầu năm trước	39.567.690.000	(121.000.000)	13.786.296.158	136.836.699.698	190.069.685.856
Tăng vốn từ lợi nhuận trong năm trước	5.916.440.000			(5.916.440.000)	-
Lợi nhuận trong năm trước	-	-	-	22.915.745.454	22.915.745.454
Số dư cuối năm trước	<u>45.484.130.000</u>	<u>(121.000.000)</u>	<u>13.786.296.158</u>	<u>153.836.005.152</u>	<u>212.985.431.310</u>
Số dư đầu năm nay	45.484.130.000	(121.000.000)	13.786.296.158	153.836.005.152	212.985.431.310
Tăng vốn từ lợi nhuận trong năm nay	9.072.070.000			(9.072.070.000)	-
Lợi nhuận trong năm nay	-	-	-	27.711.764.992	27.711.764.992
Chia cổ tức trong năm nay	-	-	-	(6.804.469.500)	(6.804.469.500)
Số dư cuối năm nay	<u>54.556.200.000</u>	<u>(121.000.000)</u>	<u>13.786.296.158</u>	<u>165.671.230.644</u>	<u>233.892.726.802</u>

19b. Chi tiết vốn góp của chủ sở hữu

	<u>Số cuối năm</u>	<u>Số đầu năm</u>
Công ty Cổ phần Xuất nhập khẩu và Hợp tác đầu tư		
Giao thông Vận tải	8.791.980.000	7.326.650.000
Ông Nguyễn Văn Quý	10.925.180.000	9.104.320.000
Ông Trần Việt Huy	9.240.390.000	8.295.330.000
Ông Đỗ Văn Mười	9.240.150.000	8.268.130.000
Các cổ đông khác	16.237.500.000	12.368.700.000
Cộng	<u>54.435.200.000</u>	<u>45.363.130.000</u>

Trong năm Công ty đã phát hành cổ phiếu để chia cổ tức cho các cổ đông hiện hữu theo tỷ lệ 100:20 (cổ đông hiện hữu sở hữu 100 cổ phần được nhận 20 cổ phiếu phát hành thêm) theo Nghị quyết Đại hội đồng cổ đông thường niên năm 2023 ngày 22 tháng 5 năm 2023. Trên cơ sở đó Công ty đã ghi nhận tăng vốn góp của chủ sở hữu và giảm lợi nhuận sau thuế chưa phân phối 9.072.070.000 VND.

CÔNG TY CỔ PHẦN VẬN TẢI VÀ DỊCH VỤ HÀNG HẢI

Địa chỉ: 34 Nguyễn Thị Nghĩa, Phường Bến Thành, Quận 1, TP. Hồ Chí Minh

BÁO CÁO TÀI CHÍNH TỔNG HỢP

Cho năm tài chính kết thúc ngày 31 tháng 12 năm 2023

Bản thuyết minh Báo cáo tài chính tổng hợp (tiếp theo)

Ngày 07 tháng 9 năm 2023 Công ty đã nhận được Giấy chứng nhận đăng ký doanh nghiệp điều chỉnh lần thứ 27 do Sở Kế hoạch và Đầu tư TP. Hồ Chí Minh cấp về việc tăng vốn điều lệ lên 54.556.200.000 VND.

19c. Cổ phiếu

	<u>Số cuối năm</u>	<u>Số đầu năm</u>
Số lượng cổ phiếu đăng ký phát hành	5.455.620	4.548.413
Số lượng cổ phiếu đã bán ra công chúng	5.455.620	4.548.413
- <i>Cổ phiếu phổ thông</i>	5.455.620	4.548.413
- <i>Cổ phiếu ưu đãi</i>	-	-
Số lượng cổ phiếu được mua lại	12.100	12.100
- <i>Cổ phiếu phổ thông</i>	12.100	12.100
- <i>Cổ phiếu ưu đãi</i>	-	-
Số lượng cổ phiếu đang lưu hành	5.443.520	4.536.313
- <i>Cổ phiếu phổ thông</i>	5.443.520	4.536.313
- <i>Cổ phiếu ưu đãi</i>	-	-

Mệnh giá cổ phiếu đang lưu hành: 10.000 VND.

20. Các khoản mục ngoài Bảng cân đối kế toán tổng hợp**20a. Tài sản thuê ngoài**

Tổng số tiền thuê tối thiểu trong tương lai của các hợp đồng thuê hoạt động tài sản không thể hủy ngang theo các thời hạn như sau:

	<u>Số cuối năm</u>	<u>Số đầu năm</u>
Từ 01 năm trở xuống	720.000.000	2.149.599.854
Trên 01 năm đến 05 năm	900.000.000	1.680.000.000
Cộng	1.620.000.000	3.829.599.854

20b. Ngoại tệ các loại

	<u>Số cuối năm</u>	<u>Số đầu năm</u>
Dollar Mỹ (USD)	118.810,31	154.304,77
Euro (EUR)	0,55	0,55

20c. Nợ khó đòi đã xử lý

	<u>Số cuối năm</u>	<u>Số đầu năm</u>
Công ty TNHH Công nghệ Thông tin GOL	10.000.000	10.000.000
Công ty TNHH Công nghệ Thông tin VNUS	9.112.500	9.112.500
Công ty TNHH Thương mại Xuất nhập khẩu An Nhật	5.210.000	5.210.000
Công ty Cổ phần Đầu tư Xây dựng Hà Thành	44.980.000	44.980.000
Công ty Tabitha Việt Nam	85.669.819	85.669.819
Công ty TNHH Atlantic Shipping Line	57.000.000	57.000.000
Các khách hàng khác	46.401.922	46.401.922
Cộng	258.374.241	258.374.241

Các khoản nợ khó đòi đã xóa sổ do không có khả năng thu hồi trong tương lai.

CÔNG TY CỔ PHẦN VẬN TÀI VÀ DỊCH VỤ HÀNG HẢI

Địa chỉ: 34 Nguyễn Thị Nghĩa, Phường Bến Thành, Quận 1, TP. Hồ Chí Minh

BÁO CÁO TÀI CHÍNH TỔNG HỢP

Cho năm tài chính kết thúc ngày 31 tháng 12 năm 2023

Bản thuyết minh Báo cáo tài chính tổng hợp (tiếp theo)

VI. THÔNG TIN BỔ SUNG CHO CÁC KHOẢN MỤC TRÌNH BÀY TRONG BÁO CÁO KẾT QUẢ HOẠT ĐỘNG KINH DOANH TỔNG HỢP

1. Doanh thu bán hàng và cung cấp dịch vụ

1a. Tổng doanh thu

	<u>Năm nay</u>	<u>Năm trước</u>
Doanh thu bán hàng hóa	783.044.790.716	505.121.270.633
Doanh thu cung cấp dịch vụ	236.289.791.766	231.885.293.387
Cộng	<u>1.019.334.582.482</u>	<u>737.006.564.020</u>

1b. Doanh thu bán hàng và cung cấp dịch vụ cho các bên liên quan

Công ty không phát sinh giao dịch bán hàng và cung cấp dịch vụ cho các bên liên quan.

2. Các khoản giảm trừ doanh thu

Giảm giá hàng bán.

3. Giá vốn hàng bán

	<u>Năm nay</u>	<u>Năm trước</u>
Giá vốn của hàng hóa đã bán	750.779.106.209	483.130.154.225
Giá vốn của dịch vụ đã cung cấp	128.395.893.403	130.759.871.949
Cộng	<u>879.174.999.612</u>	<u>613.890.026.174</u>

4. Doanh thu hoạt động tài chính

	<u>Năm nay</u>	<u>Năm trước</u>
Lãi tiền gửi ngân hàng	116.261.008	71.123.162
Cổ tức, lợi nhuận được chia	-	26.500.000
Lãi chênh lệch tỷ giá phát sinh	3.466.326.109	2.132.320.111
Cộng	<u>3.582.587.117</u>	<u>2.229.943.273</u>

5. Chi phí tài chính

	<u>Năm nay</u>	<u>Năm trước</u>
Chi phí lãi vay	1.929.353.331	884.678.330
Lỗ chênh lệch tỷ giá phát sinh	4.682.649.070	5.379.260.537
Lỗ chênh lệch tỷ giá do đánh giá lại các khoản mục tiền tệ có gốc ngoại tệ	432.466.278	85.105.086
Cộng	<u>7.044.468.679</u>	<u>6.349.043.953</u>

6. Chi phí bán hàng

	<u>Năm nay</u>	<u>Năm trước</u>
Chi phí cho nhân viên	14.149.906.430	12.519.875.848
Chi phí dụng cụ, đồ dùng	5.791.892.679	6.368.485.285
Chi phí khấu hao tài sản cố định	7.738.973.535	3.398.999.355
Chi phí thuê địa điểm kinh doanh	2.467.812.269	2.464.312.324
Chi phí thuê lao động bên ngoài	3.167.896.230	3.582.853.061
Chi phí dịch vụ mua ngoài	4.316.826.889	5.520.877.960
Các chi phí khác	4.583.349.183	5.104.472.689
Cộng	<u>42.216.657.215</u>	<u>38.959.876.522</u>

CÔNG TY CỔ PHẦN VẬN TÀI VÀ DỊCH VỤ HÀNG HẢI

Địa chỉ: 34 Nguyễn Thị Nghĩa, Phường Bến Thành, Quận 1, TP. Hồ Chí Minh

BÁO CÁO TÀI CHÍNH TỔNG HỢP

Cho năm tài chính kết thúc ngày 31 tháng 12 năm 2023

Bản thuyết minh Báo cáo tài chính tổng hợp (tiếp theo)

7. Chi phí quản lý doanh nghiệp

	<u>Năm nay</u>	<u>Năm trước</u>
Chi phí cho nhân viên	39.340.830.105	34.920.593.129
Chi phí đồ dùng văn phòng	1.772.379.481	1.252.421.443
Chi phí khấu hao tài sản cố định	4.076.189.762	5.207.162.787
Dự phòng phải thu khó đòi	24.420.889	56.982.076
Chi phí dịch vụ mua ngoài	12.850.707.711	9.414.190.823
Các chi phí khác	1.026.439.189	224.177.138
Cộng	<u>59.090.967.137</u>	<u>51.075.527.396</u>

8. Thu nhập khác

	<u>Năm nay</u>	<u>Năm trước</u>
Lãi thanh lý, nhượng bán tài sản cố định	16.000.000	322.777.778
Các khoản thuế được hoàn	-	127.037.158
Thu nhập từ xác nhận công nợ phải trả với Golden ABC	5.505.057.859	4.156.888.595
Thu nhập từ xác nhận công nợ phải trả với Startbuck	1.306.126.698	-
Các khoản thu nhập khác	3.282.059	109.886.741
Cộng	<u>6.830.466.616</u>	<u>4.716.590.272</u>

9. Chi phí khác

	<u>Năm nay</u>	<u>Năm trước</u>
Thuế bị phạt, bị truy thu	697.425	205.979.412
Phạt do vi phạm hành chính	-	90.761.057
Chi phí bồi thường	427.510.609	18.881.000
Các khoản chi phí khác	2.756.250	11.543.983
Cộng	<u>430.964.284</u>	<u>327.165.452</u>

10. Lãi trên cổ phiếu

10a. Lãi cơ bản/suy giảm trên cổ phiếu

	<u>Năm nay</u>	<u>Năm trước</u>
Lợi nhuận kế toán sau thuế thu nhập doanh nghiệp	27.711.764.992	22.915.745.454
Các khoản điều chỉnh tăng, giảm lợi nhuận kế toán để xác định lợi nhuận phân bổ cho cổ đông sở hữu cổ phiếu phổ thông	-	-
Lợi nhuận tính lãi cơ bản/suy giảm trên cổ phiếu	27.711.764.992	22.915.745.454
Số lượng bình quân gia quyền của cổ phiếu phổ thông đang lưu hành trong năm	5.443.520	5.443.520
Lãi cơ bản/suy giảm trên cổ phiếu	<u>5.091</u>	<u>4.210</u>

10b. Thông tin khác

Trong năm Công ty đã tăng vốn điều lệ từ lợi nhuận sau thuế chưa phân phối. Lãi cơ bản trên cổ phiếu năm trước đã được điều chỉnh lại do ảnh hưởng của sự kiện này. Việc điều chỉnh này làm cho lãi cơ bản trên cổ phiếu/suy giảm trên cổ phiếu năm trước giảm từ 5.052 VND xuống còn 4.210 VND.

Không có các giao dịch cổ phiếu phổ thông hoặc giao dịch cổ phiếu phổ thông tiềm năng nào xảy ra từ ngày kết thúc năm tài chính đến ngày công bố Báo cáo tài chính tổng hợp này.

CÔNG TY CỔ PHẦN VẬN TÀI VÀ DỊCH VỤ HÀNG HẢI

Địa chỉ: 34 Nguyễn Thị Nghĩa, Phường Bến Thành, Quận 1, TP. Hồ Chí Minh

BÁO CÁO TÀI CHÍNH TỔNG HỢP

Cho năm tài chính kết thúc ngày 31 tháng 12 năm 2023

Bản thuyết minh Báo cáo tài chính tổng hợp (tiếp theo)

11. Chi phí sản xuất kinh doanh theo yếu tố

	<u>Năm nay</u>	<u>Năm trước</u>
Chi phí nguyên liệu, vật liệu	17.272.775.270	19.453.553.983
Chi phí nhân công	53.540.736.535	47.440.468.977
Chi phí khấu hao tài sản cố định	11.728.198.957	8.606.162.142
Chi phí dịch vụ mua ngoài	149.289.127.658	137.582.072.340
Chi phí khác	4.531.390.835	8.474.165.927
Cộng	<u>236.362.229.255</u>	<u>221.556.423.369</u>

VII. THÔNG TIN BỔ SUNG CHO CÁC KHOẢN MỤC TRÌNH BÀY TRONG BÁO CÁO LƯU CHUYỂN TIỀN TỆ TỔNG HỢP

Tại ngày kết thúc năm tài chính, Công ty không phát sinh nợ phải trả tiền mua tài sản cố định (số đầu năm là 5.069.645 VND).

VIII. NHỮNG THÔNG TIN KHÁC

1. Nợ tiềm tàng

Ngày 30 tháng 9 năm 2020, Tòa án Nhân dân Tỉnh Long An đã tuyên Bản án sơ thẩm số 11/2020/KDTM-ST về việc tranh chấp hợp đồng thuê kho, bồi thường thiệt hại giữa Công ty và Thuốc lá Thanh Hóa. Theo đó, Tòa án đã tuyên xử Công ty phải bồi thường toàn bộ thiệt hại cho Thuốc lá Thanh Hóa với số tiền là 22.969.974.659 VND và buộc Công ty Cổ phần Anpha – AG phải bồi thường thiệt hại cho Công ty số tiền 22.969.974.659 VND.

Ngày 10 tháng 5 năm 2021, Tòa án Nhân dân cấp cao tại TP. Hồ Chí Minh đã quyết định hủy toàn bộ bản án sơ thẩm số 11/2020/KDTM-ST ngày 30 tháng 9 năm 2020 của Tòa án Nhân dân Tỉnh Long An và chuyển hồ sơ vụ án cho Tòa án Nhân dân Tỉnh Long An giải quyết lại theo thủ tục sơ thẩm.

Theo Quyết định số 02/2021/QĐST-KDTM ngày 16 tháng 9 năm 2021 của Tòa án Nhân dân Tỉnh Long An, tạm đình chỉ giải quyết vụ án kinh doanh thương mại thụ lý số 07/2021/TLST-KDTM ngày 16 tháng 6 năm 2021 về “Tranh chấp hợp đồng thuê kho, bồi thường thiệt hại”.

2. Giao dịch và số dư với các bên liên quan

Các bên liên quan với Công ty bao gồm: các thành viên quản lý chủ chốt, các cá nhân có liên quan với các thành viên quản lý chủ chốt.

Các thành viên quản lý chủ chốt gồm: các thành viên Hội đồng quản trị và các thành viên Ban điều hành, quản lý (Tổng Giám đốc, Giám đốc điều hành, Giám đốc nghiệp vụ và Giám đốc tài chính). Các cá nhân có liên quan với các thành viên quản lý chủ chốt là các thành viên mật thiết trong gia đình các thành viên quản lý chủ chốt.

Giao dịch với các thành viên quản lý chủ chốt và các cá nhân có liên quan với các thành viên quản lý chủ chốt

Công ty không phát sinh giao dịch bán hàng và cung cấp dịch vụ cũng như các giao dịch khác với các thành viên quản lý chủ chốt và các cá nhân có liên quan với các thành viên quản lý chủ chốt.

Công nợ với các thành viên quản lý chủ chốt và các cá nhân có liên quan với các thành viên quản lý chủ chốt

Công ty không có công nợ với các thành viên quản lý chủ chốt và các cá nhân có liên quan với các thành viên quản lý chủ chốt.

CÔNG TY CỔ PHẦN VẬN TÀI VÀ DỊCH VỤ HÀNG HẢI

Địa chỉ: 34 Nguyễn Thị Nghĩa, Phường Bến Thành, Quận 1, TP. Hồ Chí Minh

BÁO CÁO TÀI CHÍNH TỔNG HỢP

Cho năm tài chính kết thúc ngày 31 tháng 12 năm 2023

Bản thuyết minh Báo cáo tài chính tổng hợp (tiếp theo)

Thu nhập của các thành viên quản lý chủ chốt và Ban kiểm soát

Họ và tên	Chức vụ	Năm nay	Năm trước
Ông Đỗ Văn Mười	Chủ tịch HĐQT kiêm Giám đốc Tài chính, Kế toán trưởng	2.127.847.826	1.854.000.000
Ông Nguyễn Văn Quý	Thành viên HĐQT kiêm Tổng Giám đốc	2.517.847.826	2.190.000.000
Ông Trần Việt Huy	Thành viên HĐQT kiêm Giám đốc điều hành	2.065.847.826	1.838.000.000
Ông Lê Quý Nghĩa	Thành viên HĐQT (bổ nhiệm ngày 22/5/2023)	110.217.391	-
Ông Nguyễn Thành Đồng	Thành viên HĐQT (bổ nhiệm ngày 22/5/2023)	110.217.391	-
Ông Bùi Khắc Chung	Trưởng Ban Kiểm soát (miễn nhiệm ngày 22/5/2023)	380.130.435	400.000.000
Ông Phạm Ngọc Khuê	Thành viên Ban Kiểm soát (miễn nhiệm ngày 22/5/2023)	254.904.348	263.130.000
Ông Hồ Trọng Bình	Thành viên Ban Kiểm soát kiêm Giám đốc nghiệp vụ (miễn nhiệm ngày 22/5/2023)	1.748.304.348	921.800.000
Ông Phạm Xuân Khòa	Trưởng Ban Kiểm soát (bổ nhiệm ngày 24/5/2023)	369.217.391	-
Bà Trần Thị Tuyết Linh	Thành viên Ban Kiểm soát (bổ nhiệm ngày 22/5/2023)	466.743.478	-
Bà Nguyễn Thị Việt Kiều	Thành viên Ban Kiểm soát (bổ nhiệm ngày 22/5/2023)	279.669.130	-
Cộng		10.210.512.608	7.466.930.000

3. Thông tin về bộ phận

Báo cáo bộ phận chính yếu là theo lĩnh vực kinh doanh do các hoạt động kinh doanh của Công ty được tổ chức và quản lý theo tính chất của sản phẩm và dịch vụ cung cấp với mỗi một bộ phận là một đơn vị kinh doanh cung cấp các sản phẩm khác nhau.

3a. Thông tin về lĩnh vực kinh doanh

Công ty có các lĩnh vực kinh doanh chính sau:

- Thương mại;
- Dịch vụ.

Chi tiết doanh thu thuần về bán hàng và cung cấp dịch vụ ra bên ngoài như sau:

	Doanh thu thuần	Giá vốn	Lãi gộp
Năm nay			
Thương mại	776.023.915.117	750.779.106.209	25.244.808.908
Dịch vụ	236.268.535.388	128.395.893.403	107.872.641.985
Cộng	1.012.292.450.505	879.174.999.612	133.117.450.893
	Doanh thu thuần	Giá vốn	Lãi gộp
Năm trước			
Thương mại	501.144.292.352	483.130.154.225	18.014.138.127
Dịch vụ	231.723.293.387	130.759.871.949	100.963.421.438
Cộng	732.867.585.739	613.890.026.174	118.977.559.565

Công ty không thực hiện theo dõi các thông tin về kết quả kinh doanh, tài sản cố định và các tài sản dài hạn khác và giá trị các khoản chi phí lớn không bằng tiền của bộ phận theo lĩnh vực kinh doanh.

CÔNG TY CỔ PHẦN VẬN TẢI VÀ DỊCH VỤ HÀNG HẢI

Địa chỉ: 34 Nguyễn Thị Nghĩa, Phường Bến Thành, Quận 1, TP. Hồ Chí Minh

BÁO CÁO TÀI CHÍNH TỔNG HỢP

Cho năm tài chính kết thúc ngày 31 tháng 12 năm 2023

Bản thuyết minh Báo cáo tài chính tổng hợp (tiếp theo)

3b. Thông tin về khu vực địa lý

Toàn bộ hoạt động của Công ty chỉ diễn ra trên lãnh thổ Việt Nam.

4. Sự kiện phát sinh sau ngày kết thúc năm tài chính

Không có sự kiện trọng yếu nào khác phát sinh sau ngày kết thúc năm tài chính cần phải điều chỉnh số liệu hoặc công bố trên Báo cáo tài chính tổng hợp.

TP. Hồ Chí Minh, ngày 28 tháng 3 năm 2024



Đào Ngọc Trang
Người lập biểu



Đỗ Văn Mười
Kế toán trưởng



Nguyễn Văn Quý
Tổng Giám đốc